

**LRT**

**PREKĖS ŽENKLŲ  
VADOVAS**

# TURINYS

<b>LRT</b>	3	<b>LRT Plius</b>	43	<b>LRT Radijas</b>	89	<b>LRT Opus</b>	131
Logotipo naudojimo taisyklės	4	Logotipo naudojimo taisyklės	44	Logotipo naudojimo taisyklės	90	Logotipo naudojimo taisyklės	132
Netinkamas naudojimas	5	Netinkamas naudojimas	45	Netinkamas naudojimas	91	Netinkamas naudojimas	133
Spalvų paletė	6	Spalvų paletė	46	Spalvų paletė	92	Spalvų paletė	134
Tipografija	7	Tipografija	47	Tipografija	93	Tipografija	135
Antrinė grafika	8	Antrinė grafika	48	Antrinė grafika	94	Antrinė grafika	136
Atributikos apipavidalinimo pavyzdžiai	14	Ekrane	54	Ekrane	100	Ekrane	142
Elektroninio pašto parašas	18	Atributikos apipavidalinimo pavyzdžiai	59	Atributikos apipavidalinimo pavyzdžiai	103	Atributikos apipavidalinimo pavyzdžiai	145
Korporatyvinės priemonės	19	Nuotraukų stilistikos gairės	63	Nuotraukų stilistikos gairės	107	Nuotraukų stilistikos gairės	149
		Elektroninio pašto parašas	64	Elektroninio pašto parašas	108	Elektroninio pašto parašas	150
<b>LRT TV</b>	20	Korporatyvinės priemonės	65	Korporatyvinės priemonės	109	Korporatyvinės priemonės	151
Logotipo naudojimo taisyklės	21						
Netinkamas naudojimas	22	<b>LRT Lituanica</b>	66	<b>LRT Klasika</b>	110	<b>LRT.It</b>	152
Spalvų paletė	23	Logotipo naudojimo taisyklės	67	Logotipo naudojimo taisyklės	111	Logotipo naudojimo taisyklės	153
Tipografija	24	Netinkamas naudojimas	68	Netinkamas naudojimas	112	Netinkamas naudojimas	154
Antrinė grafika	25	Spalvų paletė	69	Spalvų paletė	113	Spalvų paletė	155
Ekrane	31	Tipografija	70	Tipografija	114	Tipografija	156
Atributikos apipavidalinimo pavyzdžiai	36	Antrinė grafika	71	Antrinė grafika	115	Antrinė grafika	157
Nuotraukų stilistikos gairės	40	Ekrane	77	Ekrane	121	Ekrane	163
Elektroninio pašto parašas	41	Atributikos apipavidalinimo pavyzdžiai	82	Atributikos apipavidalinimo pavyzdžiai	124	Atributikos apipavidalinimo pavyzdžiai	166
Korporatyvinės priemonės	42	Nuotraukų stilistikos gairės	86	Nuotraukų stilistikos gairės	128	Nuotraukų stilistikos gairės	170
		Elektroninio pašto parašas	87	Elektroninio pašto parašas	129	Elektroninio pašto parašas	171
		Korporatyvinės priemonės	88	Korporatyvinės priemonės	130	Korporatyvinės priemonės	172
						LRT prekės ženklų naudojimas rėmimuose	173



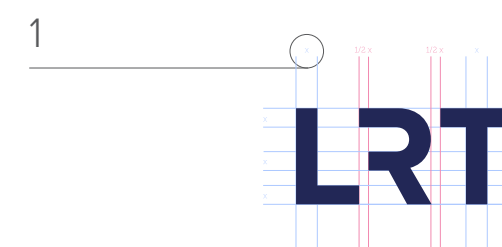
**LRT**

LRT

## LRT logotipo naudojimo taisyklės

1. „x“ – storis nekinta visuose logotipo grafiniuose elementuose. Storis negali būti keičiamas ir privalo išlikti vienodas. Išimtis – angliška logotipo versija.


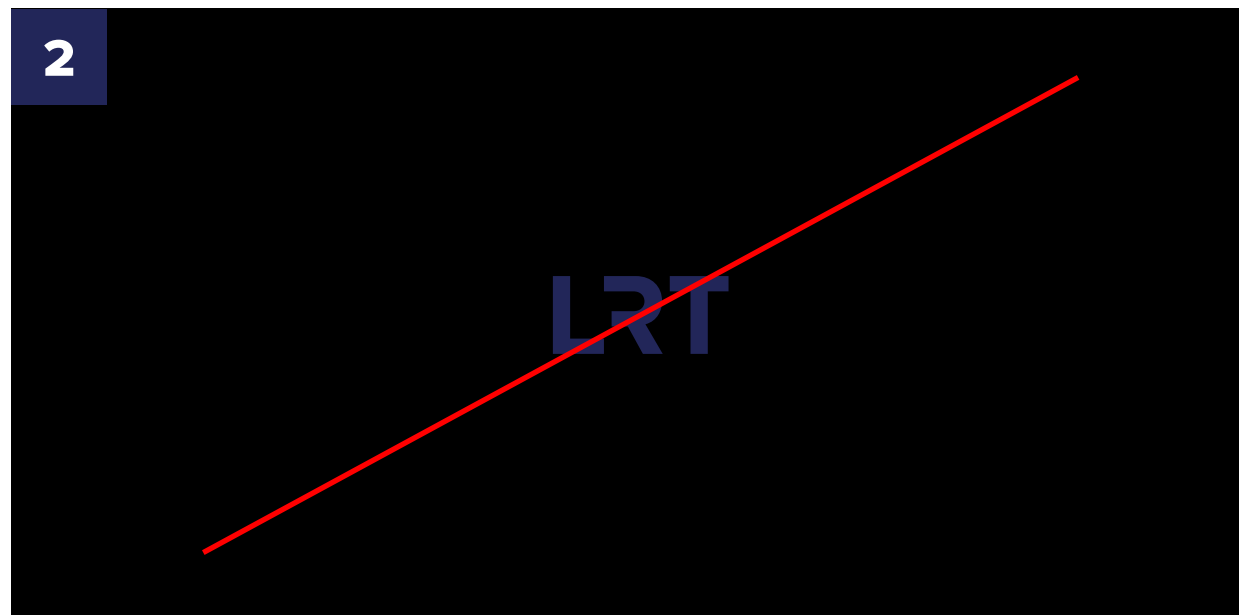
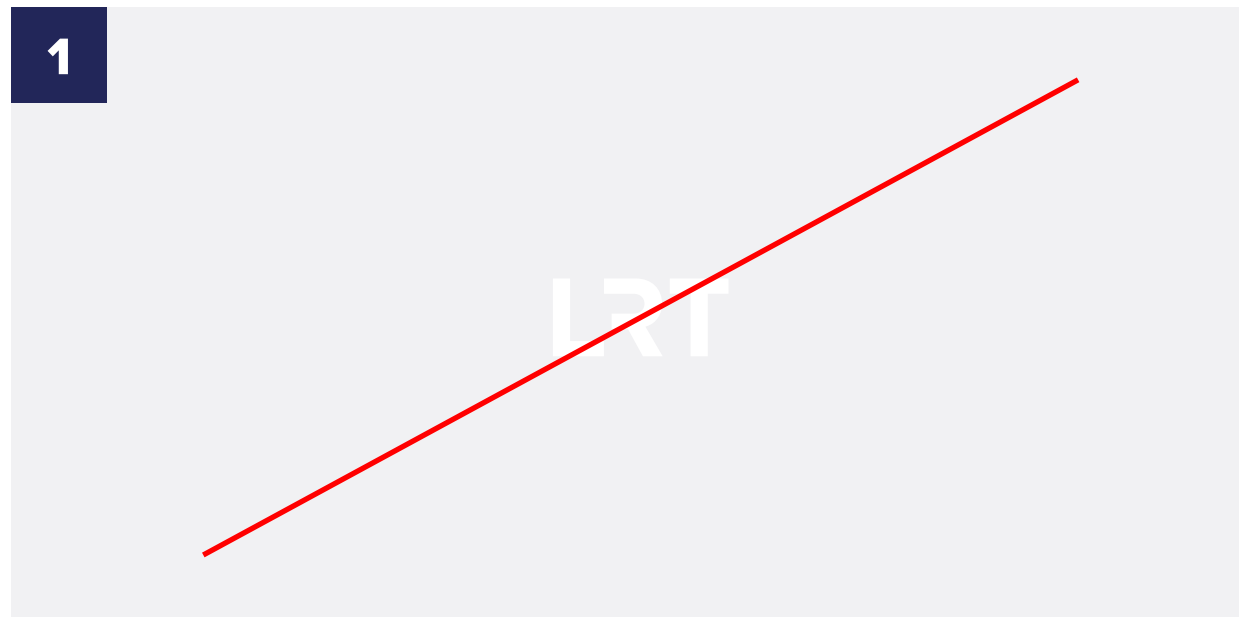
2. Minimali logotipo saugos zona atitinka T raidės aukštį iš visų pusių.



## LRT netinkamas logotipo naudojimas

1., 2. Norint išlaikyti gerą matomumą, visi logotipo elementai turi kontrastuoti su fonu.

3. Nenaudoti šešėlių po logotipu.



## LRT spalvų paletė

Nurodyta logotipo spalvos koduotė naudojama visoje vizualinėje komunikacijoje, kurioje taikomi specifiniai spaudos, gamybos reikalavimai.



CMYK 100 95 35 29  
PANTONE 281 C

RGB 34 38 89  
HEX #222659

# LRT tipografija

**Pagrindiniai šriftai:**

Išorinėje komunikacijoje naudojami „Proxima Nova“ šeimos šriftai.

**Pagalbiniai šriftai:**

Vidinės komunikacijos priemonėse ir kanceliarijoje naudojami sisteminiai „Verdana“ šeimos šriftai, tinkami naudoti *Word* dokumentuose, prezentacijose ir pan.

Aa

Proxima Nova Thin  
AaBbCc123

Lorem ipsum dolor sit amet, consectetur adipiscing elit, sed do eiusmod tempor incididunt ut labore et dolore.

Aa

Proxima Nova Regular  
AaBbCc123

Lorem ipsum dolor sit amet, consectetur adipiscing elit, sed do eiusmod tempor incididunt ut labore et dolore.

Aa

*Proxima Nova Italic*  
*AaBbCc123*

*Lorem ipsum dolor sit amet, consectetur adipiscing elit, sed do eiusmod tempor incididunt ut labore et dolore.*

Aa

Proxima Nova Bold  
AaBbCc123

**Lorem ipsum dolor sit amet, consectetur adipiscing elit, sed do eiusmod tempor incididunt ut labore et dolore.**

## LOREM IPSUM DOLOR SIT AMET

Lorem ipsum *dolor sit amet*,  
consectetur adipiscing elit

Lorem ipsum dolor sit amet,

consectetur adipiscing elit, sed do eiusmod tempor incididunt ut labore et dolore magna aliqua. Sed vulputate mi sit amet mauris commodo quis imperdiet. Et tortor at risus viverra adipiscing at in. Blandit massa enim nec dui nunc mattis enim. Dictum non consectetur a erat nam at lectus urna duis. Et egestas quis ipsum suspendisse ultrices gravida dictum fusce. Ac ut consequat semper viverra nam libero justo. Sit amet aliquam id diam maecenas ultricies mi eget mauris. Ut porttitor leo a diam. Magna eget est lorem ipsum dolor sit amet. In arcu cursus euismod quis viverra nibh cras.

Odio euismod lacinia at quis risus sed. Est velit egestas dui id. Nibh sit amet commodo nulla facilisi nullam vehicula ipsum a. Sit amet luctus venenatis lectus magna fringilla urna. Natoque penatibus et magnis dis parturient montes nascetur ridiculus. Convallis aenean et tortor at risus viverra adipiscing. Turpis cursus in hac habitasse platea. Vitae tortor condimentum lacinia quis vel eros donec. Aenean pharetra magna ac placerat vestibulum lectus mauris. Aliquet bibendum enim facilisis gravida. Amet mattis vulputate enim nulla aliquet porttitor lacus. Maecenas pharetra convallis posuere morbi. Faucibus in ornare quam viverra orci. Quam quisque id diam vel quam elementum pulvinar etiam. Dignissim suspendisse in est ante in.

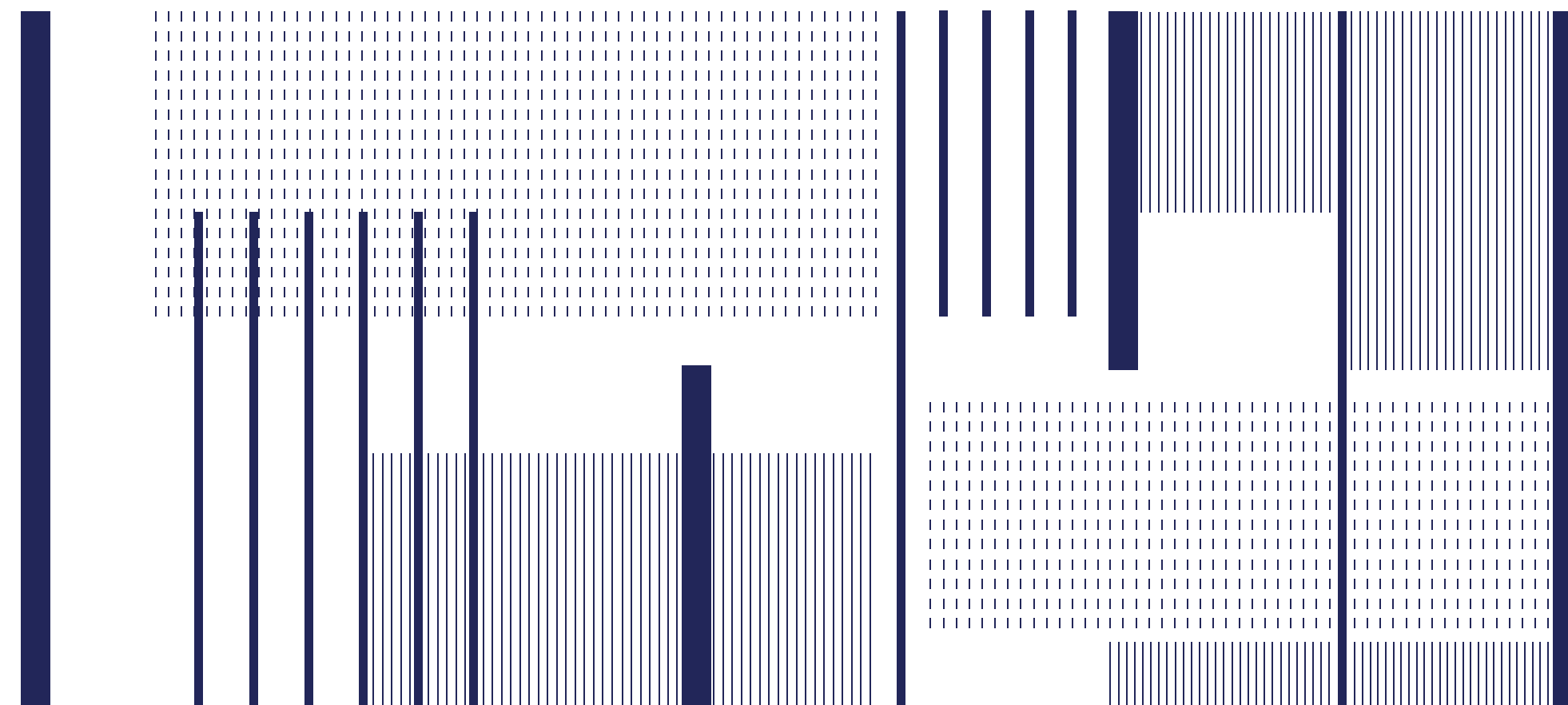
Sed vulputate mi sit amet mauris commodo quis imperdiet. Et tortor at risus viverra adipiscing at in. Blandit massa enim nec dui nunc mattis enim. Dictum non consectetur a erat nam at lectus urna duis. Et egestas quis ipsum suspendisse ultrices gravida dictum fusce. Ac ut consequat semper viverra nam libero justo. Sit amet aliquam id diam maecenas ultricies mi eget mauris. Ut porttitor leo a diam. Magna eget est lorem ipsum dolor sit amet. In arcu cursus euismod quis viverra nibh cras.

## **LRT** antrinė grafika



## LRT antrinės grafikos elementas

Linija – prekės ženklo LRT antrinės grafikos elementas, papildantis LRT vizualinę komunikaciją. Linijos storis gali kisti, atsižvelgiant į konkretų maketą. Galima naudoti smulkų linijų tinklą ar komponuoti didelio formato elementus. Svarbu visais atvejais naudoti tik vertikalias linijas. Naudojamos prekės ženklo spalvos arba jai giminingos spalvos.





LRT

# Lorem ipsum

Lorem ipsum dolor sit amet, consectetur adipiscing elit, sed diam nonummy nibh euismod tincidunt ut laoreet dolore magna aliquam erat volutpat. Ut wisi enim ad minim veniam, quis nostrud exerci tation ullamcorper suscipit lobortis nisl ut aliquip ex ea commodo consequat. Duis autem vel eum iriure dolor in hendrerit in vulputate velit esse molestie consequat, vel illum dolore eu feugiat nulla facilisis at vero eros et accumsan et iusto odio dignissim qui blandit praesent luptatum zzril delenit augue duis dolore te feugait nulla facilisi. tation ullamcorper suscipit lobortis nisl ut aliquip ex ea commodo consequat.



xx

LRT



# Lorem ipsum dolor sit amet, consectetur adipiscing elit, sed diam nonummy nibh.

Lorem ipsum dolor sit amet, consectetur adipiscing elit, sed diam nonummy nibh euismod tincidunt ut laoreet dolore magna aliquam erat volutpat. Ut wisi enim ad minim veniam, quis nostrud exerci tation ullamcorper suscipit lobortis nisl ut aliquip ex ea commodo consequat. aliquam erat volutpat. Ut wisi enim ad minim veniam, quisexerci tation ullamcorper suscipit lobortis nisl ut aliquip ex ea commodo consequat.

Lorem ipsum dolor sit amet, consectetur adipiscing elit, sed diam nonummy nibh euismod tincidunt ut laoreet dolore magna aliquam erat volutpat. Ut wisi enim ad minim veniam, quis nostrud exerci tation ullamcorper suscipit lobortis nisl ut aliquip ex ea commodo consequat. Lorem ipsum dolor sit

xx

Antrinės grafikos panaudojimo maketuose pavyzdžiai.



LRT

94%

LOREM IPSUM

Lorem ipsum dolor sit amet, consectetur adipiscing elit, sed diam nonummy nibh euismod tincidunt ut laoreet dolore magna aliquam erat volutpat. Ut wisi enim ad minim veniam, quis nostrud exerci tation ullamcorper suscipit lobortis nisl ut aliquip ex ea commodo consequat. Duis autem vel eum iriure dolor in hendrerit in vulputate velit esse molestie consequat, vel illum dolore eu feugiat nulla facilisis at vero eros et accumsan et iusto odio dignissim qui blandit praesent luptatum zzril delenit augue duis dolore te feugait nulla facilisi. Lorem ipsum dolor sit amet, cons ectetuer adipiscing elit, sed diam nonummy nibh euismod tincidunt ut laoreet dolore magna aliquam erat volutpat. Ut wisi enim ad minim veniam, quis nostrud exerci tation ullamcorper suscipit lobortis nisl ut aliquip ex ea commodo consequat.



xx

LRT



LOREM IPSUM

Lorem ipsum dolor sit amet, consectetur adipiscing elit, sed diam nonummy nibh euismod tincidunt ut laoreet dolore magna aliquam erat volutpat. Ut wisi enim ad minim veniam, quis nostrud exerci tation ullamcorper suscipit lobortis nisl ut aliquip ex ea commodo consequat. Duis autem vel eum iriure dolor in hendrerit in vulputate velit esse molestie consequat, vel illum dolore eu feugiat nulla facilisis at vero eros et accumszzril delenit augue duis dolore te feugait nulla facilisi.



59.8

Lorem ipsum dolor sit amet, consec- tetuer adipiscing elit, sed diam.

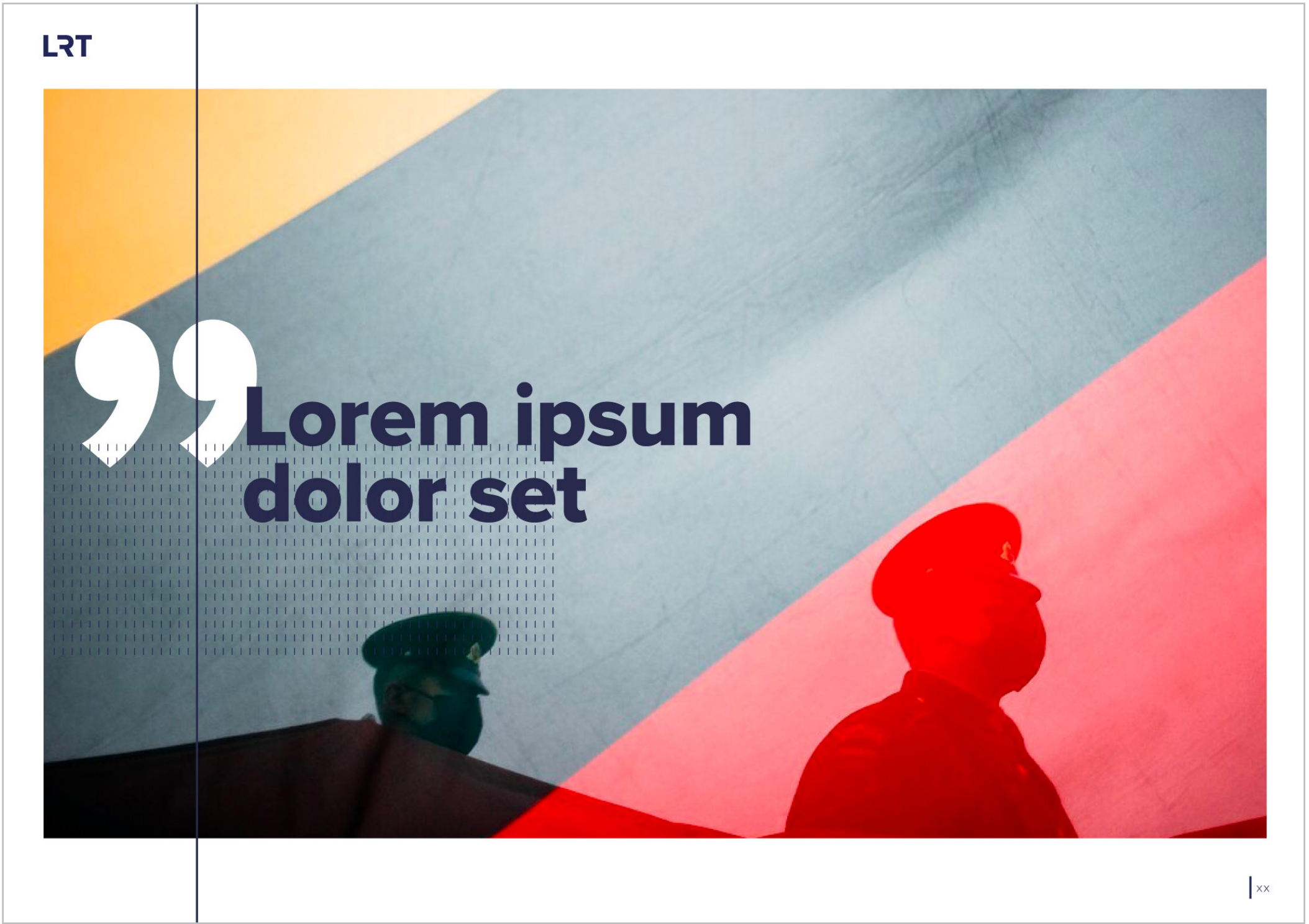
42

Lorem ipsum dolor sit amet, consec- tetuer adipiscing elit, sed diam.

xx

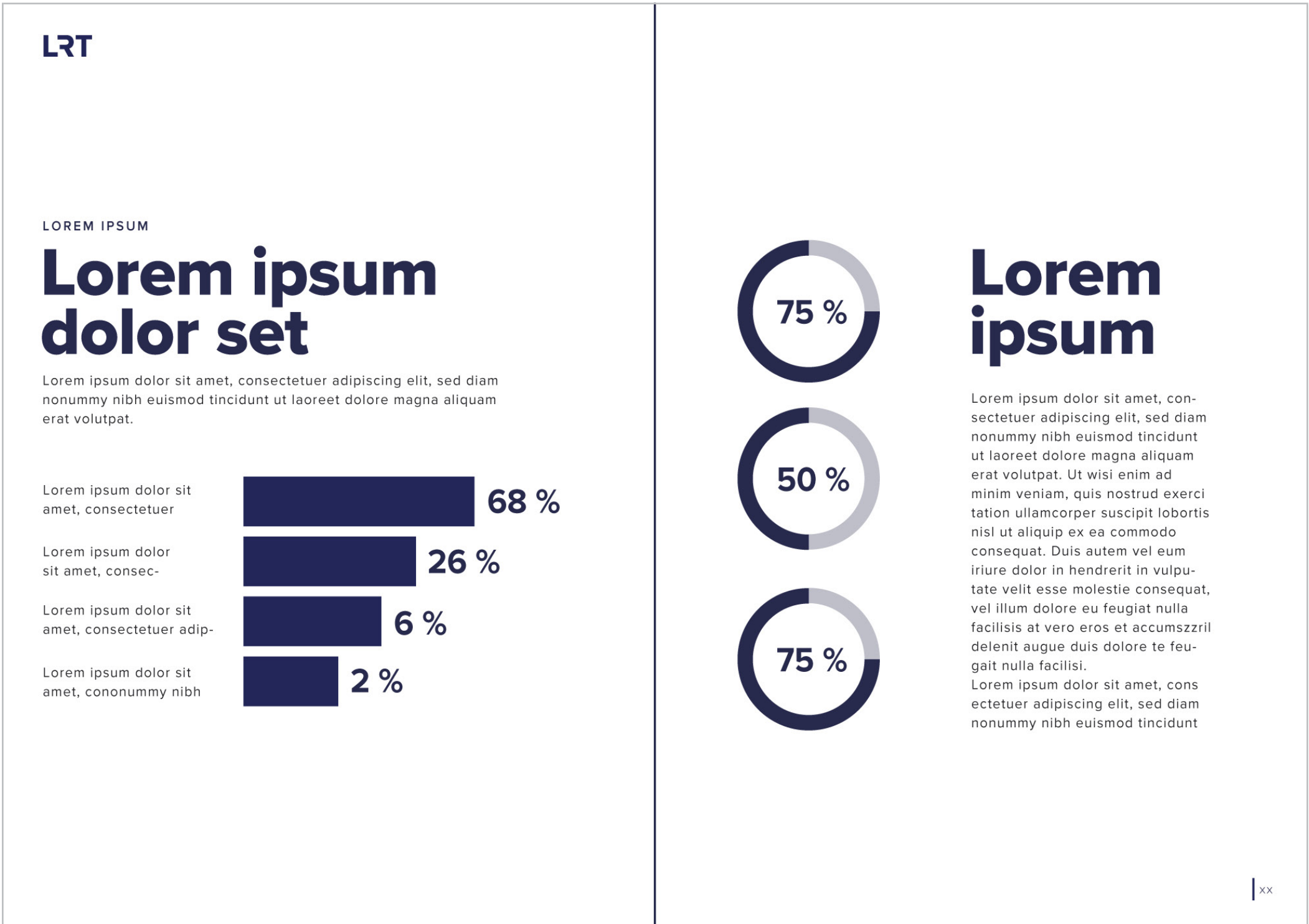
Antrinės grafikos panaudojimo maketuose pavyzdžiai.





Antrinės grafikos panaudojimo maketuose pavyzdžiai.





# **LRT** atributikos apipavidalinimo pavyzdžiai







#### **MARŠKINĖLIŲ APIPAVIDALINIMO PAVYZDŽIAI.**

Marškinėlių apipavidalinimo dizaine logotipas komponuojamas kairėje krūtinės pusėje ir centruojamas nugaroje. Galimi baltos arba tamsiai mėlynos spalvos variantai.



**PUODELIŲ APIPAVIDALINIMO PAVYZDŽIAI.**

Atsižvelgiant į logotipo spalvų paletę, galimi tamsus ir šviesus apipavidalinimo variantai. Identiškas dizainas atkartojamas abiejose puodelio pusėse.





#### JUOSTELĖS APIPAVIDALINIMO PAVYZDŽIAI.

Rekomenduojama juostelės spalva – pagrindinė prekės ženklo spalva.

1. Juostelės apipavidalinimas, naudojant raštą iš logotipų.

2. Juostelės apipavidalinimas, papildant raštą iš logotipų antrinės grafikos elementais.



# LRT elektroninio pašto parašas

Pateikta vizualizacija el. pašto parašui naudoti lietuvių ir anglų kalbomis.

A mobile app mockup for a 'New message' screen. The interface is in Lithuanian. At the top is a blue header with 'New message' and three dots. Below is a toolbar with back, forward, refresh, a search bar, a star icon, and a menu icon. The main area has two input fields: 'To' and 'Subject'. At the bottom, there is a contact information block and a 'Send' button.

New message

← → ↺

☆ ☰

To

Subject

Vardas Pavardė  
PAREIGOS  
S. Konarskio g. 49  
vardas.pavarde@lrt.lt  
+370 600 00 000

▼ | Send

A mobile app mockup for a 'New message' screen. The interface is in English. At the top is a blue header with 'New message' and three dots. Below is a toolbar with back, forward, refresh, a search bar, a star icon, and a menu icon. The main area has two input fields: 'To' and 'Subject'. At the bottom, there is a contact information block and a 'Send' button.

New message

← → ↺

☆ ☰

To

Subject

Name Surname  
POSITION  
S. Konarskio str. 49  
name.surnme@lrt.lt  
+370 600 00 000

▼ | Send

# LRT korporatyvinės priemonės

Korporatyvinėse priemonėse laikomasi spalvinio ir grafinio vientisumo.



**LRT | TV**

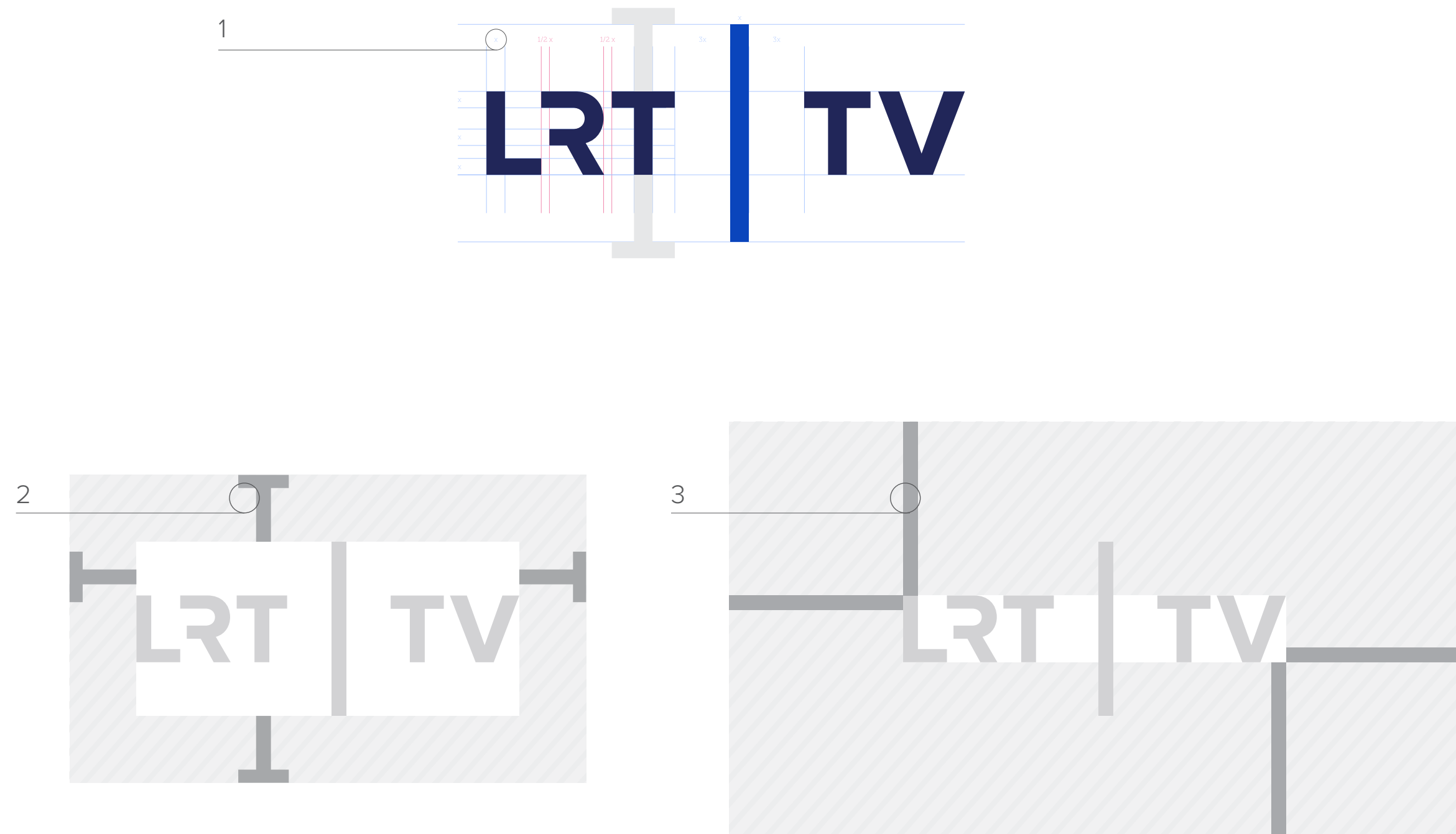
LRT

## LRT TV logotipo naudojimo taisyklės

1. „x“ – storis nekinta visuose logotipo grafiniuose elementuose. Storis negali būti keičiamas ir privalo išlikti vienodas.

2. Minimali logotipo saugos zona atitinka T raidės aukštį iš visų pusių.

3. Rekomenduojama saugos zona atitinka logotipo grafinio elemento – brūkšnelio – aukštį iš visų pusių. Aukštis matuojamas nuo tekstinės logotipo dalies.






## LRT TV netinkamas logotipo naudojimas

1. Spalvotoje logotipo versijoje draudžiamas naudojimas viena spalva. Naudojant spalvotą logotipo versiją, privaloma laikytis 2 spalvų kodo.

2. Nenaudoti šešėlių po logotipu.

3., 4. Norint išlaikyti gerą matomumą, visi logotipo elementai turi kontrastuoti su fonu.



# LRT TV spalvų paletė

Komunikacijoje turi dominuoti pagrindinė prekės ženklo spalva. Grupės spalva naudojama derinyje su pagrindine spalva.

Antrinės spalvos naudojimas nėra privalomas, ji naudojama atsižvelgiant į konkretų maketą.

Akcentinės spalvos naudojimas – saikingas, tik norint pabrėžti, išryškinti akcentuotinus elementus makete.




**GRUPĖS SPALVA**  
CMYK 100 95 35 29  
PANTONE 281 C

RGB 34 38 89  
HEX #222659



**PAGRINDINĖ SPALVA**  
CMYK 92 79 0 0  
PANTONE 2728 C

RGB 10 69 188  
HEX #0a45bc



**ANTRINĖ SPALVA**  
CMYK 48 25 0 0  
PANTONE 278 C

RGB 131 168 217  
HEX #83a8d9



**AKCENTINĖ SPALVA**  
CMYK 0 25 100 0  
PANTONE 109 C

RGB 251 193 18  
HEX #fbc112



# LRT TV tipografija

**Pagrindiniai šriftai:**

Išorinėje komunikacijoje naudojami „Proxima Nova“ šeimos šriftai.

**Pagalbiniai šriftai:**

Vidinės komunikacijos priemonėse ir kanceliarijoje naudojami sisteminiai „Verdana“ šeimos šriftai, tinkami naudoti *Word* dokumentuose, prezentacijose ir pan.

Aa

Proxima Nova Thin  
AaBbCc123

Lorem ipsum dolor sit amet, consectetur adipiscing elit, sed do eiusmod tempor incididunt ut labore et dolore.

Aa

Proxima Nova Regular  
AaBbCc123

Lorem ipsum dolor sit amet, consectetur adipiscing elit, sed do eiusmod tempor incididunt ut labore et dolore.

Aa

*Proxima Nova Italic*  
*AaBbCc123*

*Lorem ipsum dolor sit amet, consectetur adipiscing elit, sed do eiusmod tempor incididunt ut labore et dolore.*

Aa

Proxima Nova Bold  
AaBbCc123

**Lorem ipsum dolor sit amet, consectetur adipiscing elit, sed do eiusmod tempor incididunt ut labore et dolore.**

# LOREM IPSUM DOLOR SIT AMET

Lorem ipsum *dolor sit amet*,  
consectetur adipiscing elit

Lorem ipsum dolor sit amet,

consectetur adipiscing elit, sed do eiusmod tempor incididunt ut labore et dolore magna aliqua. Sed vulputate mi sit amet mauris commodo quis imperdiet. Et tortor at risus viverra adipiscing at in. Blandit massa enim nec dui nunc mattis enim. Dictum non consectetur a erat nam at lectus urna duis. Et egestas quis ipsum suspendisse ultrices gravida dictum fusce. Ac ut consequat semper viverra nam libero justo. Sit amet aliquam id diam maecenas ultricies mi eget mauris. Ut porttitor leo a diam. Magna eget est lorem ipsum dolor sit amet. In arcu cursus euismod quis viverra nibh cras.

Odio euismod lacinia at quis risus sed. Est velit egestas dui id. Nibh sit amet commodo nulla facilisi nullam vehicula ipsum a. Sit amet luctus venenatis lectus magna fringilla urna. Natoque penatibus et magnis dis parturient montes nascetur ridiculus. Convallis aenean et tortor at risus viverra adipiscing. Turpis cursus in hac habitasse platea. Vitae tortor condimentum lacinia quis vel eros donec. Aenean pharetra magna ac placerat vestibulum lectus mauris. Aliquet bibendum enim facilisis gravida. Amet mattis vulputate enim nulla aliquet porttitor lacus. Maecenas pharetra convallis posuere morbi. Faucibus in ornare quam viverra orci. Quam quisque id diam vel quam elementum pulvinar etiam. Dignissim suspendisse in est ante in.

Sed vulputate mi sit amet mauris commodo quis imperdiet. Et tortor at risus viverra adipiscing at in. Blandit massa enim nec dui nunc mattis enim. Dictum non consectetur a erat nam at lectus urna duis. Et egestas quis ipsum suspendisse ultrices gravida dictum fusce. Ac ut consequat semper viverra nam libero justo. Sit amet aliquam id diam maecenas ultricies mi eget mauris. Ut porttitor leo a diam. Magna eget est lorem ipsum dolor sit amet. In arcu cursus euismod quis viverra nibh cras.

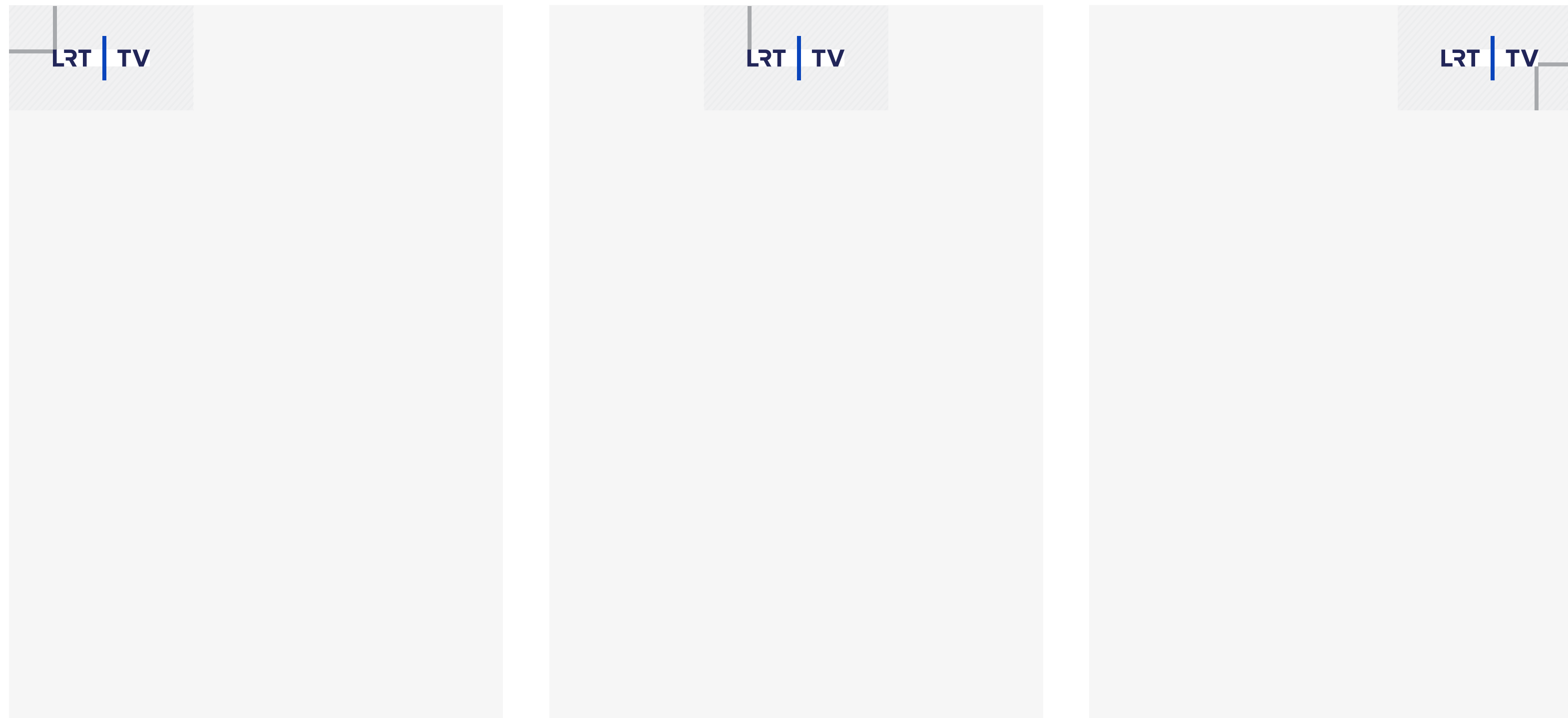
## **LRT TV** antrinė grafika



## LRT TV antrinės grafikos elementas

Keturkampis – prekės ženklo LRT TV antrinės grafikos elementas, papildantis LRT TV vizualinę komunikaciją. Keturkampio forma gali kisti, atsižvelgiant į konkretų maketą. Galima varijuoti tarp kvadrato ir stačiakampio, naudoti smulkų keturkampių tinklėlį ar komponuoti didelio formato elementus. Antrinės grafikos elementams gali būti naudojama pagrindinė prekės ženklo spalva, grupės spalva, antrinė spalva arba šių spalvų derinys. Akcentinė spalva negali būti naudojama antrinės grafikos elementams.

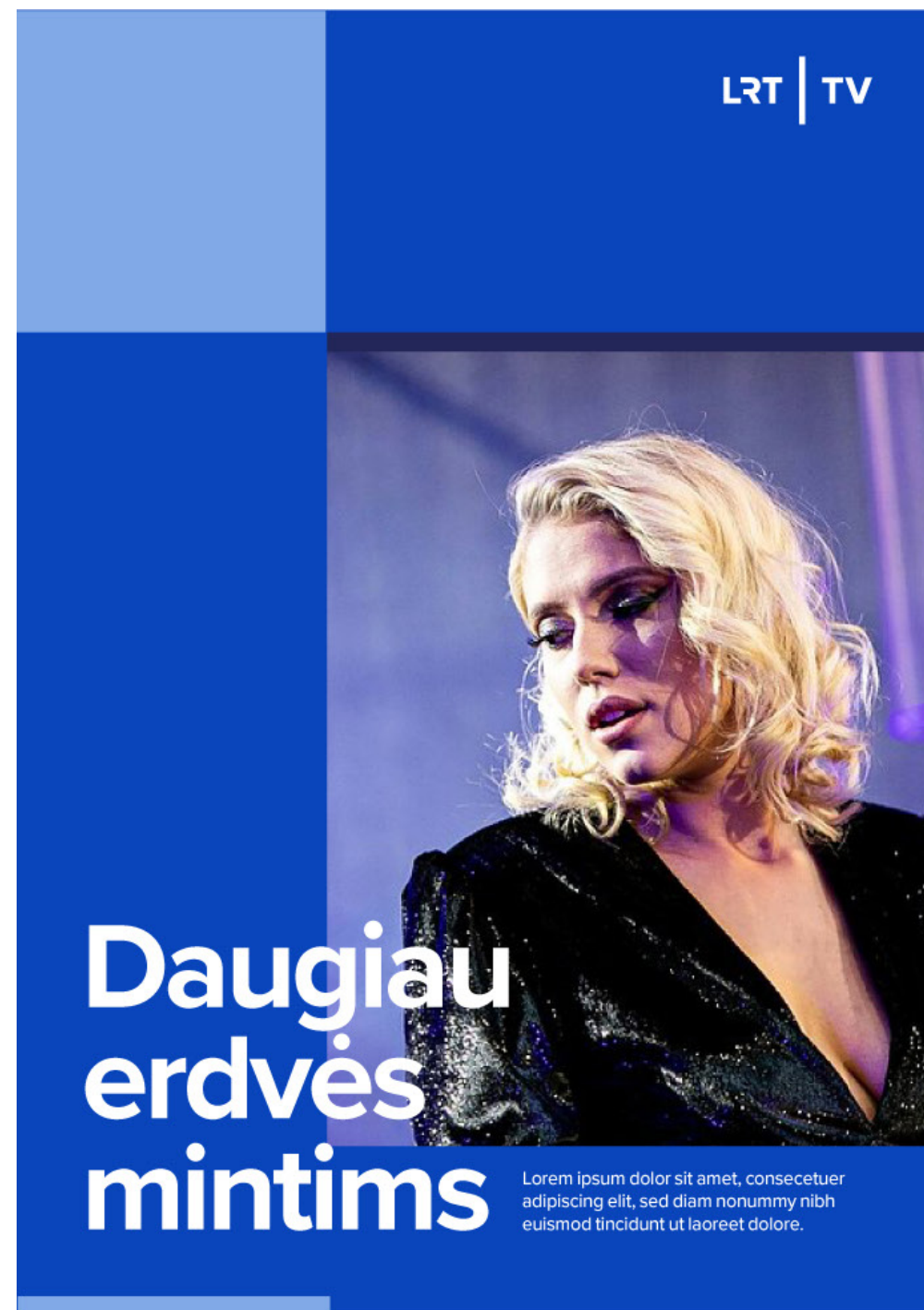




**LRT TV logotipo komponavimas maketuose.**

Logotipas komponuojamas viršutinėje maketo dalyje: kairiajame, dešiniajame kampuose arba centre. Būtina laikytis rekomenduojamos logotipo saugos zonos.





Antrinės grafikos panaudojimo maketuose pavyzdžiai, kai makete akcentuojama nuotrauka.





Antrinės grafikos panaudojimo maketuose pavyzdžiai, kai makete akcentuojama antraštė.





Antrinės grafikos panaudojimo maketuose pavyzdžiai, kai makete nėra stipriai išreikšto pirmojo plano.



**LRT TV**  
**ekrane**

LRT

## LRT TV ekrane: komponavimo taisyklės

Logotipas komponuojamas viršutiniame dešiniajame ekrano kampe. Logotipo saugos zonos atitinka logotipo elemento – brūkšnelio – ilgį nuo raidžių iki ekrano kraštų.





Logotipo komponavimo pavyzdžiai ekrane be HD priedašo ir su juo.





Dinaminių anonsų komponavimo ekrane pavyzdžiai.





Logotipo naudojimo pavyzdžiai ekrane valstybinių švenčių metu.

**LRT TV**  
**atributikos apipavidalinimo**  
**pavyzdžiai**







### MARŠKINĖLIŲ APIPAVIDALINIMO PAVYZDŽIAI.

1. Marškinėlių apipavidalinimo dizaine logotipas komponuojamas kairėje krūtinės pusėje. Nugaroje, centre po apykakle, naudojamas linijos grafinis elementas pagrindine spalva.
2. Marškinėlių apipavidalinimo dizaine naudojant šūkį, logotipas komponuojamas ant kairės rankovės krašto. Šūkis saikingai papildomas dekoru iš antrinės grafikos elementų.



#### **PUODELIŲ APIPAVIDALINIMO PAVYZDŽIAI.**

Atsižvelgiant į logotipo spalvų paletę, galimi tamsus, šviesus ir su minimalia antrine grafika puodelio apipavidalinimo dizaino variantai, naudojant prekės ženklo šūkį. Identiškas dizainas atkartojamas abiejose puodelio pusėse.





### JUOSTELĖS APIPAVIDALINIMO PAVYZDŽIAI.

Rekomenduojama juostelės spalva – pagrindinė prekės ženklo spalva.

1. Juostelės apipavidalinimas, naudojant raštą iš logotipų.

2. Juostelės apipavidalinimas, papildant raštą iš logotipų antrinės grafikos elementais.





## LRT TV nuotraukų stilistikos gairės



- LRT TV vizualinėje komunikacijoje naudojamos spalvotos nuotraukos.
- Nuotraukų fone ir aplinkoje stengtis laikytis spalvų paletę atitinkančių atspalvių.



- Rekomenduojama vengti itin margų, triukšmingų fonų.
- Nenaudoti nespaltvotų nuotraukų.
- Nesirinkti maketuose naudoti nuotraukų, kuriose dominuoja priešingo spektro paletei spalvos.





# LRT TV elektroninio pašto parašas

Pateikta vizualizacija el. pašto parašui naudoti lietuvių ir anglų kalbomis.

New message

< > ↺

☆

☰

To

Subject

Vardas Pavardė  
PAREIGOS  
S. Konarskio g. 49  
vardas.pavarde@lrt.lt  
+370 600 00 000

▼

Send

New message

< > ↺

☆

☰

To

Subject

Name Surname  
POSITION  
S. Konarskio str. 49  
name.surnme@lrt.lt  
+370 600 00 000

▼

Send

## LRT TV korporatyvinės priemonės

Korporatyvinėse priemonėse laikomasi spalvinio ir grafinio vientisumo.

**NUORODA ATSISIŪSTI VIZITINĖS  
KORTELĖS ŠABLONUI ›**

**PPT PREZENTACIJOS ŠABLONAS ›**





**LRT | PLUS**

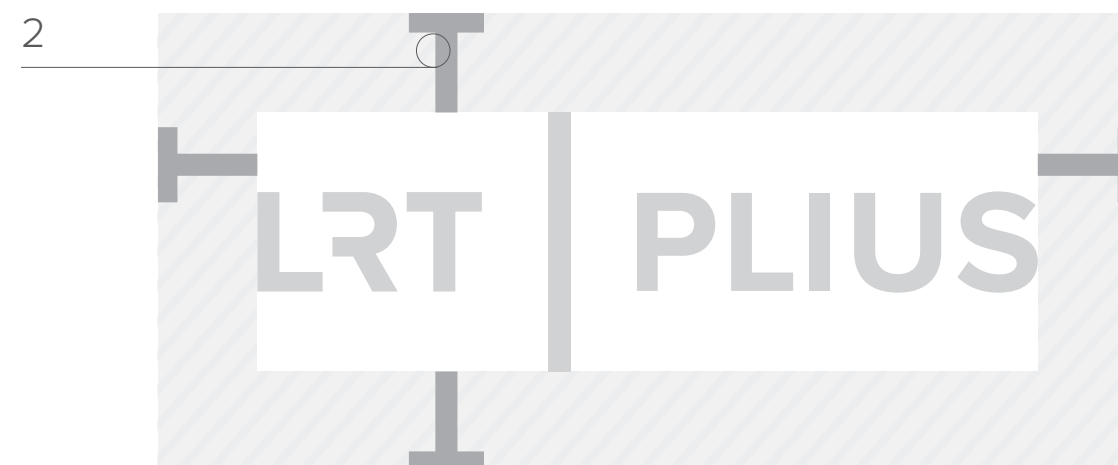
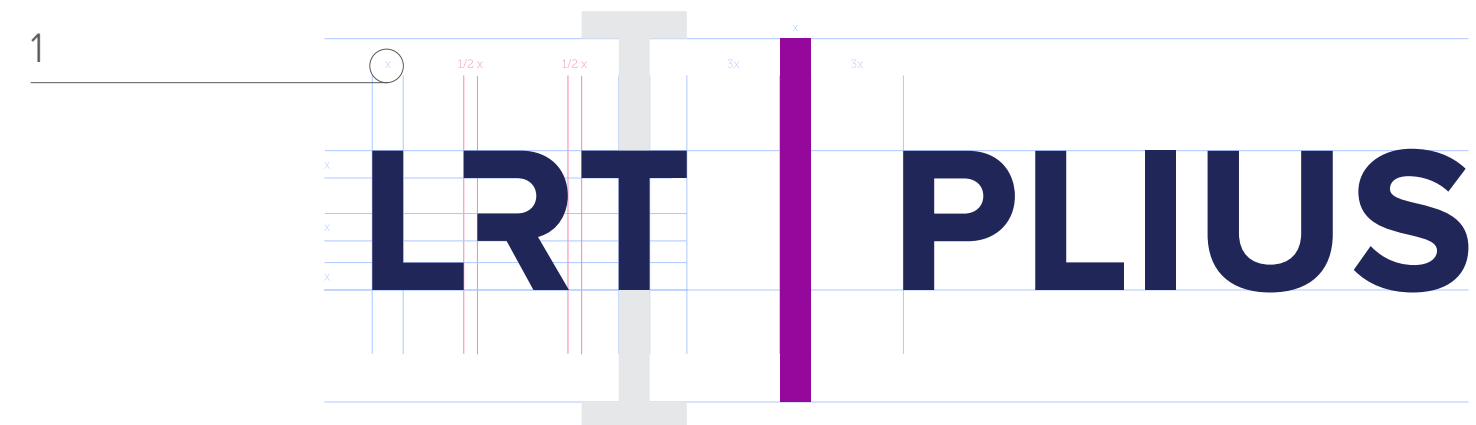
LRT

## LRT PLUS logotipo naudojimo taisyklės

1. „x“ – storis nekinta visuose logotipo grafiniuose elementuose. Storis negali būti keičiamas ir privalo išlikti vienodas.

2. Minimali logotipo saugos zona atitinka T raidės aukštį iš visų pusių.

3. Rekomenduojama saugos zona atitinka logotipo grafinio elemento – brūkšnelio – aukštį iš visų pusių. Aukštis matuojamas nuo tekstinės logotipo dalies.




## LRT PLUS netinkamas logotipo naudojimas

1. Spalvotoje logotipo versijoje draudžiamas naudojimas viena spalva. Naudojant spalvotą logotipo versiją, privaloma laikytis 2 spalvų kodo.

2. Nenaudoti šešėlių po logotipu.

3., 4. Norint išlaikyti gerą matomumą, visi logotipo elementai turi kontrastuoti su fonu.






# LRT PLUS spalvų paletė

Komunikacijoje turi dominuoti pagrindinė prekės ženklo spalva. Grupės spalva naudojama derinyje su pagrindine spalva.

Antrinės spalvos naudojimas nėra privalomas, ji naudojama atsižvelgiant į konkretų maketą.

Akcentinės spalvos naudojimas – saikingas, tik norint pabrėžti, išryškinti akcentuotinus elementus makete.



	<b>GRUPĖS SPALVA</b> CMYK 100 95 35 29 PANTONE 281 C	RGB 34 38 89 HEX #222659
	<b>PAGRINDINĖ SPALVA</b> CMYK 52 100 0 0 PANTONE 2592 C	RGB 148 9 155 HEX #94099b
	<b>ANTRINĖ SPALVA</b> CMYK 74 100 33 29 PANTONE 525 C	RGB 81 29 86 HEX #501d56
	<b>AKCENTINĖ SPALVA</b> CMYK 36 2 35 0 PANTONE 565 C	RGB 165 210 181 HEX #a5d2b5

# LRT PLIUS tipografija

**Pagrindiniai šriftai:**

Išorinėje komunikacijoje naudojami „Proxima Nova“ šeimos šriftai.

**Pagalbiniai šriftai:**

Vidinės komunikacijos priemonėse ir kanceliarijoje naudojami sisteminiai „Verdana“ šeimos šriftai, tinkami naudoti *Word* dokumentuose, prezentacijose ir pan.

Aa

Proxima Nova Thin  
AaBbCc123

Lorem ipsum dolor sit amet, consectetur adipiscing elit, sed do eiusmod tempor incididunt ut labore et dolore.

Aa

Proxima Nova Regular  
AaBbCc123

Lorem ipsum dolor sit amet, consectetur adipiscing elit, sed do eiusmod tempor incididunt ut labore et dolore.

Aa

*Proxima Nova Italic*  
*AaBbCc123*

*Lorem ipsum dolor sit amet, consectetur adipiscing elit, sed do eiusmod tempor incididunt ut labore et dolore.*

Aa

Proxima Nova Bold  
AaBbCc123

**Lorem ipsum dolor sit amet, consectetur adipiscing elit, sed do eiusmod tempor incididunt ut labore et dolore.**

# LOREM IPSUM DOLOR SIT AMET

Lorem ipsum *dolor sit amet*,  
consectetur adipiscing elit

Lorem ipsum dolor sit amet,

consectetur adipiscing elit, sed do eiusmod tempor incididunt ut labore et dolore magna aliqua. Sed vulputate mi sit amet mauris commodo quis imperdiet. Et tortor at risus viverra adipiscing at in. Blandit massa enim nec dui nunc mattis enim. Dictum non consectetur a erat nam at lectus urna duis. Et egestas quis ipsum suspendisse ultrices gravida dictum fusce. Ac ut consequat semper viverra nam libero justo. Sit amet aliquam id diam maecenas ultricies mi eget mauris. Ut porttitor leo a diam. Magna eget est lorem ipsum dolor sit amet. In arcu cursus euismod quis viverra nibh cras.

Odio euismod lacinia at quis risus sed. Est velit egestas dui id. Nibh sit amet commodo nulla facilisi nullam vehicula ipsum a. Sit amet luctus venenatis lectus magna fringilla urna. Natoque penatibus et magnis dis parturient montes nascetur ridiculus. Convallis aenean et tortor at risus viverra adipiscing. Turpis cursus in hac habitasse platea. Vitae tortor condimentum lacinia quis vel eros donec. Aenean pharetra magna ac placerat vestibulum lectus mauris. Aliquet bibendum enim facilisis gravida. Amet mattis vulputate enim nulla aliquet porttitor lacus. Maecenas pharetra convallis posuere morbi. Faucibus in ornare quam viverra orci. Quam quisque id diam vel quam elementum pulvinar etiam. Dignissim suspendisse in est ante in.

Sed vulputate mi sit amet mauris commodo quis imperdiet. Et tortor at risus viverra adipiscing at in. Blandit massa enim nec dui nunc mattis enim. Dictum non consectetur a erat nam at lectus urna duis. Et egestas quis ipsum suspendisse ultrices gravida dictum fusce. Ac ut consequat semper viverra nam libero justo. Sit amet aliquam id diam maecenas ultricies mi eget mauris. Ut porttitor leo a diam. Magna eget est lorem ipsum dolor sit amet. In arcu cursus euismod quis viverra nibh cras.



## **LRT PLUS** antrinė grafika

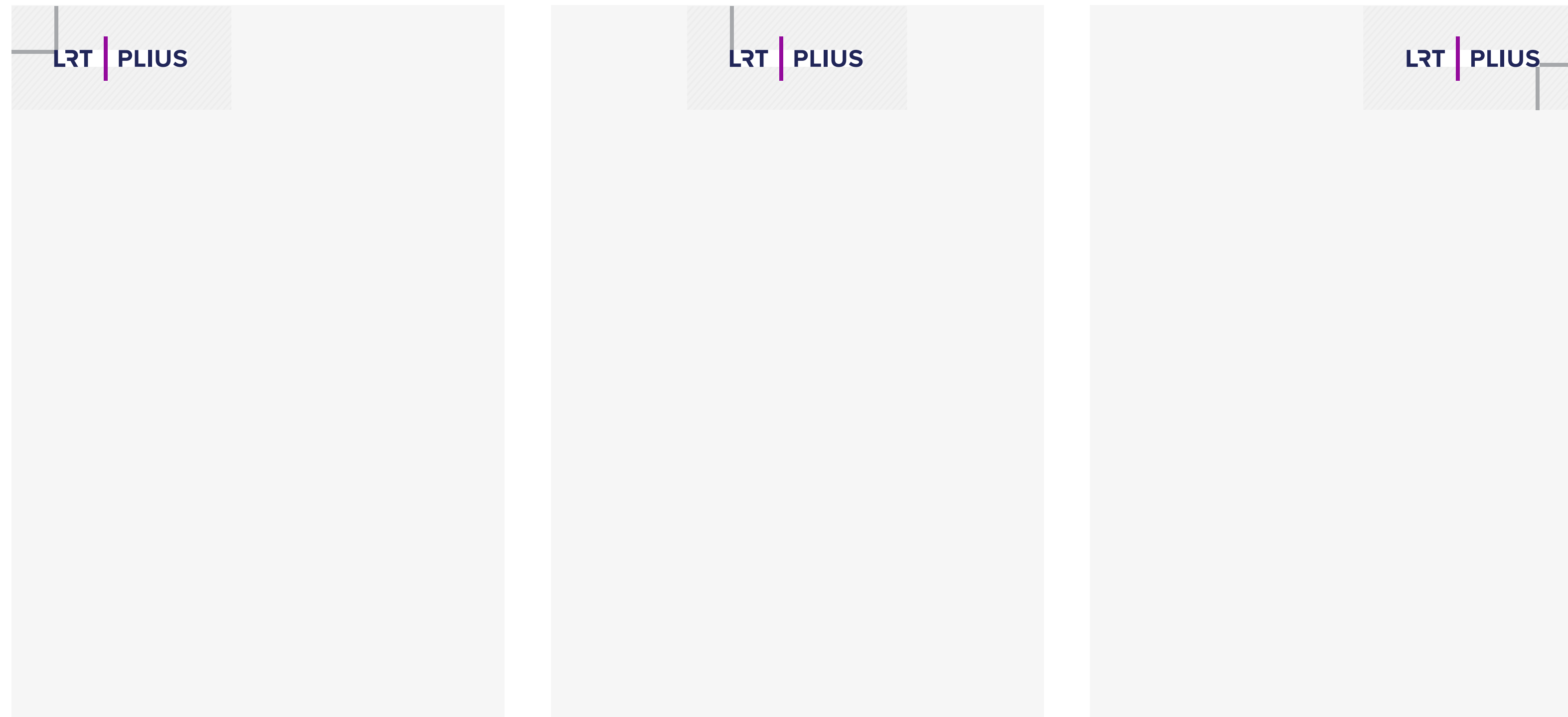




## LRT PLIUS antrinės grafikos elementas

Pliusas – prekės ženklo LRT PLIUS antrinės grafikos elementas, papildantis LRT PLIUS vizualinę komunikaciją. Pliuso storis ir dydis gali kisti, atsižvelgiant į konkretų maketą. Galima naudoti smulkų plusų tinklėlį ar komponuoti didelio formato elementus. Antrinės grafikos elementams gali būti naudojama pagrindinė prekės ženklo spalva, grupės spalva, antrinė spalva arba šių spalvų derinys. Akcentinė spalva negali būti naudojama antrinės grafikos elementams.





**LRT PLUS logotipo komponavimas maketuose.**

Logotipas komponuojamas viršutinėje maketo dalyje: kairiajame, dešiniajame kampuose arba centre. Būtina laikytis rekomenduojamos logotipo saugos zonos.



Antrinės grafikos panaudojimo maketuose pavyzdžiai, kai makete akcentuojama nuotrauka.





Antrinės grafikos panaudojimo maketuose pavyzdžiai, kai makete akcentuojama antraštė.



Antrinės grafikos panaudojimo maketuose pavyzdžiai, kai makete nėra stipriai išreikšto pirmojo plano.



**LRT PLUS**  
ekrane

LRT



## LRT PLUS ekrane: komponavimo taisyklės

Logotipas komponuojamas viršutiniame dešiniajame ekrano kampe. Logotipo saugos zonos atitinka logotipo elemento – brūkšnelio – ilgį nuo raidžių iki ekrano kraštų.





Logotipo komponavimo pavyzdžiai ekrane be HD priedašo ir su juo.





Dinaminių anonsų komponavimo ekrane pavyzdžiai.





Logotipo naudojimo pavyzdžiai ekrane valstybinių švenčių metu.



## **LRT PLUS** atributikos apipavidalinimo pavyzdžiai







### MARŠKINĖLIŲ APIPAVIDALINIMO PAVYZDŽIAI.

1. Marškinėlių apipavidalinimo dizaine logotipas komponuojamas kairėje krūtinės pusėje. Nugaroje, centre po apykakle, naudojamas linijos grafinis elementas pagrindine spalva.
2. Marškinėlių apipavidalinimo dizaine naudojant šūkį, logotipas komponuojamas ant kairės rankovės krašto. Šūkis saikingai papildomas dekoru iš antrinės grafikos elementų.



#### **PUODELIŲ APIPAVIDALINIMO PAVYZDŽIAI.**

Atsižvelgiant į logotipo spalvų paletę, galimi tamsus, šviesus ir su minimalia antrine grafika puodelio apipavidalinimo dizaino variantai, naudojant prekės ženklo šūkį. Identiškas dizainas atkartojamas abiejose puodelio pusėse.





#### JUOSTELĖS APIPAVIDALINIMO PAVYZDŽIAI.

Rekomenduojama juostelės spalva – pagrindinė prekės ženklo spalva.

1. Juostelės apipavidalinimas, naudojant raštą iš logotipų.
2. Juostelės apipavidalinimas, papildant raštą iš logotipų antrinės grafikos elementais.





## LRT PLUS nuotraukų stilistikos gairės



- LRT PLUS vizualinėje komunikacijoje naudojamos spalvotos nuotraukos.
- Nuotraukų fone ir aplinkoje stengtis laikytis spalvų paletę atitinkančių atspalvių.



- Rekomenduojama vengti itin margų, triukšmingų fonų.
- Nenaudoti nespaltvotų nuotraukų.
- Nesirinkti maketuose naudoti nuotraukų, kuriose dominuoja priešingo spektro paletei spalvos.





## LRT PLUS elektroninio pašto parašas

Pateikta vizualizacija el. pašto parašui naudoti lietuvių ir anglų kalbomis.

New message

← → ↺ ☆ ☰

To

Subject

Vardas Pavardė  
PAREIGOS  
S. Konarskio g. 49  
vardas.pavarde@lrt.lt  
+370 600 00 000

▼ | Send

New message

← → ↺ ☆ ☰

To

Subject

Name Surname  
POSITION  
S. Konarskio str. 49  
name.surnme@lrt.lt  
+370 600 00 000

▼ | Send

## LRT PLUS korporatyvinės priemonės

Korporatyvinėse priemonėse laikomasi spalvinio ir grafinio vientisumo.






**LRT | LITUANICA**

## LRT LITUANICA logotipo naudojimo taisyklės

1. „x“ – storis nekinta visuose logotipo grafiniuose elementuose. Storis negali būti keičiamas ir privalo išlikti vienodas.

2. Minimali logotipo saugos zona atitinka T raidės aukštį iš visų pusių.

3. Rekomenduojama saugos zona atitinka logotipo grafinio elemento – brūkšnelio – aukštį iš visų pusių. Aukštis matuojamas nuo tekstinės logotipo dalies.





## LRT LITUANICA netinkamas logotipo naudojimas

1. Spalvotoje logotipo versijoje draudžiamas naudojimas viena spalva. Naudojant spalvotą logotipo versiją, privaloma laikytis 2 spalvų kodo.

2. Nenaudoti šešėlių po logotipu.

3., 4. Norint išlaikyti gerą matomumą, visi logotipo elementai turi kontrastuoti su fonu.








# LRT LITUANICA spalvų paletė

Komunikacijoje turi dominuoti pagrindinė prekės ženklo spalva. Grupės spalva naudojama derinyje su pagrindine spalva.

Antrinės spalvos naudojimas nėra privalomas, ji naudojama atsižvelgiant į konkretų maketą.

Akcentinės spalvos naudojimas – saikingas, tik norint pabrėžti, išryškinti akcentuotinus elementus makete.



	<b>GRUPĖS SPALVA</b> CMYK 100 95 35 29 PANTONE 281 C	RGB 34 38 89 HEX #222659
	<b>PAGRINDINĖ SPALVA</b> CMYK 63 0 100 0 PANTONE 360 C	RGB 103 188 64 HEX #67bc40
	<b>ANTRINĖ SPALVA</b> CMYK 43 33 53 4 PANTONE 42158 C	RGB 150 150 126 HEX #96967e
	<b>AKCENTINĖ SPALVA</b> CMYK 4 11 76 0 PANTONE 127 C	RGB 247 217 93 HEX #f7d95d



## LRT LITUANICA tipografija

### Pagrindiniai šriftai:

Išorinėje komunikacijoje naudojami „Proxima Nova“ šeimos šriftai.

### Pagalbiniai šriftai:

Vidinės komunikacijos priemonėse ir kanceliarijoje naudojami sisteminiai „Verdana“ šeimos šriftai, tinkami naudoti *Word* dokumentuose, prezentacijose ir pan.

Aa

Proxima Nova Thin  
AaBbCc123

Lorem ipsum dolor sit amet, consectetur adipiscing elit, sed do eiusmod tempor incididunt ut labore et dolore.

Aa

Proxima Nova Regular  
AaBbCc123

Lorem ipsum dolor sit amet, consectetur adipiscing elit, sed do eiusmod tempor incididunt ut labore et dolore.

Aa

*Proxima Nova Italic*  
*AaBbCc123*

*Lorem ipsum dolor sit amet, consectetur adipiscing elit, sed do eiusmod tempor incididunt ut labore et dolore.*

Aa

Proxima Nova Bold  
AaBbCc123

**Lorem ipsum dolor sit amet, consectetur adipiscing elit, sed do eiusmod tempor incididunt ut labore et dolore.**

## LOREM IPSUM DOLOR SIT AMET

Lorem ipsum *dolor sit amet*,  
consectetur adipiscing elit

Lorem ipsum dolor sit amet,

consectetur adipiscing elit, sed do eiusmod tempor incididunt ut labore et dolore magna aliqua. Sed vulputate mi sit amet mauris commodo quis imperdiet. Et tortor at risus viverra adipiscing at in. Blandit massa enim nec dui nunc mattis enim. Dictum non consectetur a erat nam at lectus urna duis. Et egestas quis ipsum suspendisse ultrices gravida dictum fusce. Ac ut consequat semper viverra nam libero justo. Sit amet aliquam id diam maecenas ultricies mi eget mauris. Ut porttitor leo a diam. Magna eget est lorem ipsum dolor sit amet. In arcu cursus euismod quis viverra nibh cras.

Odio euismod lacinia at quis risus sed. Est velit egestas dui id. Nibh sit amet commodo nulla facilisi nullam vehicula ipsum a. Sit amet luctus venenatis lectus magna fringilla urna. Natoque penatibus et magnis dis parturient montes nascetur ridiculus. Convallis aenean et tortor at risus viverra adipiscing. Turpis cursus in hac habitasse platea. Vitae tortor condimentum lacinia quis vel eros donec. Aenean pharetra magna ac placerat vestibulum lectus mauris. Aliquet bibendum enim facilisis gravida. Amet mattis vulputate enim nulla aliquet porttitor lacus. Maecenas pharetra convallis posuere morbi. Faucibus in ornare quam viverra orci. Quam quisque id diam vel quam elementum pulvinar etiam. Dignissim suspendisse in est ante in.

Sed vulputate mi sit amet mauris commodo quis imperdiet. Et tortor at risus viverra adipiscing at in. Blandit massa enim nec dui nunc mattis enim. Dictum non consectetur a erat nam at lectus urna duis. Et egestas quis ipsum suspendisse ultrices gravida dictum fusce. Ac ut consequat semper viverra nam libero justo. Sit amet aliquam id diam maecenas ultricies mi eget mauris. Ut porttitor leo a diam. Magna eget est lorem ipsum dolor sit amet. In arcu cursus euismod quis viverra nibh cras.

## **LRT LITUANICA** antrinė grafika

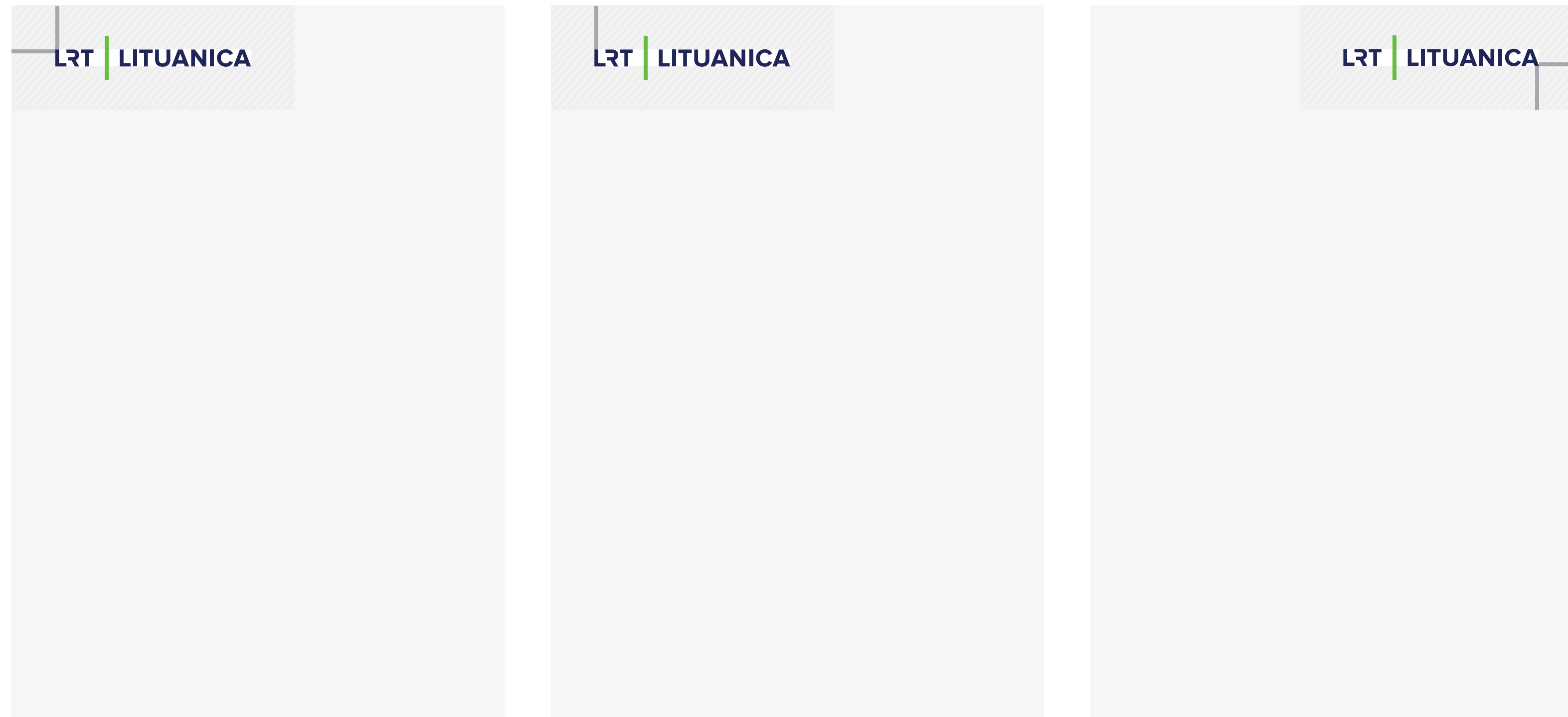




## LRT LITUANICA antrinės grafikos elementas

Trikampis – prekės ženklo LRT LITUANICA antrinės grafikos elementas, papildantis LRT LITUANICA vizualinę komunikaciją. Trikampio dydis gali kisti, atsižvelgiant į konkretų maketą. Galima naudoti smulkių trikampių tinklą ar komponuoti didelio formato elementus. Antrinės grafikos elementams gali būti naudojama pagrindinė prekės ženklo spalva, grupės spalva, antrinė spalva arba šių spalvų derinys. Akcentinė spalva negali būti naudojama antrinės grafikos elementams.





**LRT LITUANICA logotipo komponavimas maketuose.**

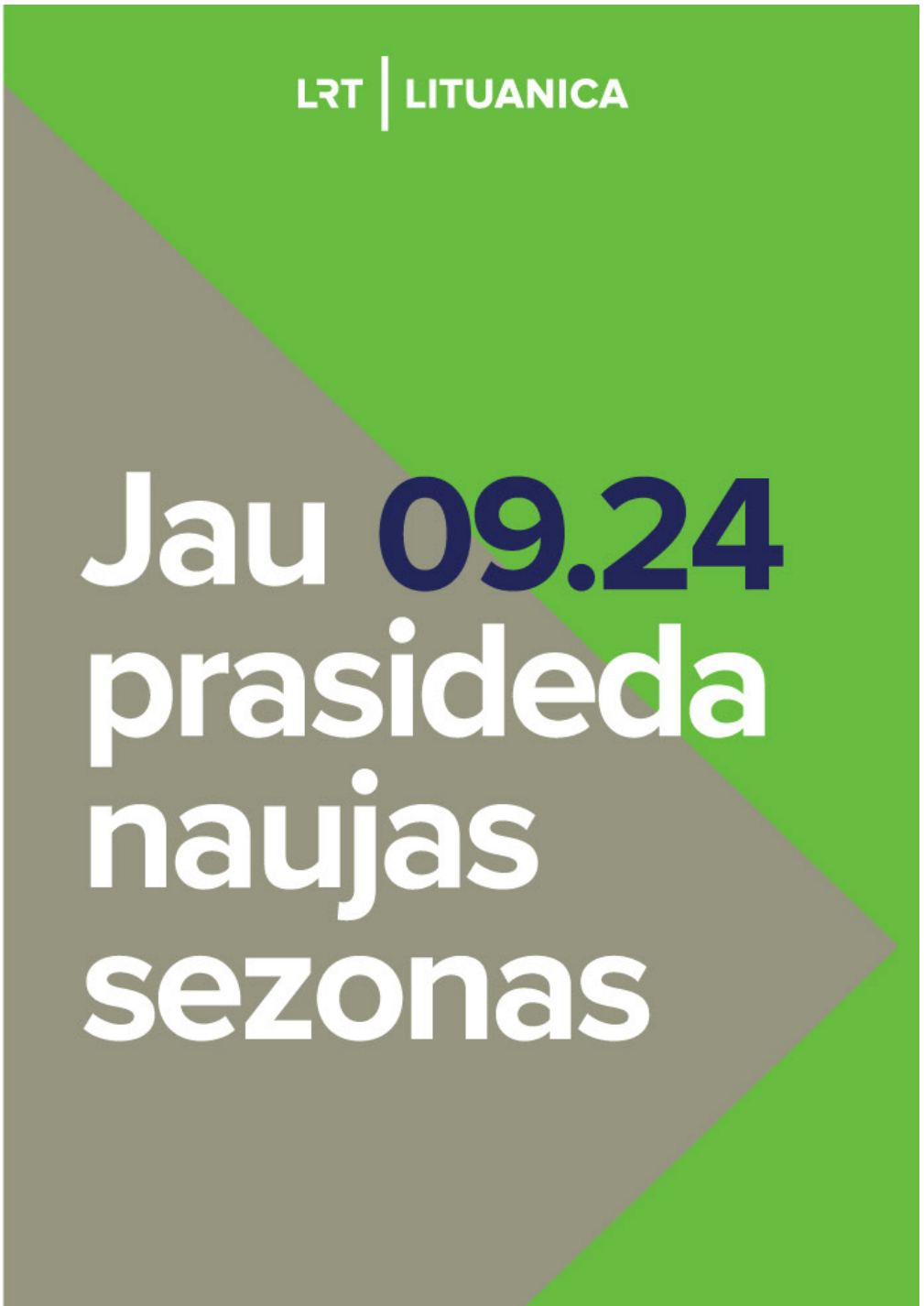
Logotipas komponuojamas viršutinėje maketo dalyje: kairiajame, dešiniajame kampuose arba centre. Būtina laikytis rekomenduojamos logotipo saugos zonos.





Antrinės grafikos panaudojimo maketuose pavyzdžiai, kai makete akcentuojama nuotrauka.





Antrinės grafikos panaudojimo maketuose pavyzdžiai, kai makete akcentuojama antraštė.





Antrinės grafikos panaudojimo maketuose pavyzdžiai, kai makete nėra stipriai išreikšto pirmojo plano.



**LRT LITUANICA**  
ekrane

LRT

## LRT LITUANICA ekrane: komponavimo taisyklės

Logotipas komponuojamas viršutiniame dešiniajame ekrano kampe.  
Logotipo saugos zonos atitinka logotipo elemento – brūkšnelio – ilgį nuo raidžių iki ekrano kraštų.





Logotipo komponavimo pavyzdžiai ekrane be HD priedašo ir su juo.





Dinaminių anonsų komponavimo ekrane pavyzdžiai.





Logotipo naudojimo pavyzdžiai ekrane valstybinių švenčių metu.





# LRT LITUANICA

atributikos apipavidalinimo  
pavyzdžiai





### MARŠKINĖLIŲ APIPAVIDALINIMO PAVYZDŽIAI.

1. Marškinėlių apipavidalinimo dizaine logotipas komponuojamas kairėje krūtinės pusėje. Nugaroje, centre po apykakle, naudojamas linijos grafinis elementas pagrindine spalva.
2. Marškinėlių apipavidalinimo dizaine naudojant šūkį, logotipas komponuojamas ant kairės rankovės krašto. Šūkis saikingai papildomas dekoru iš antrinės grafikos elementų.





#### **PUODELIŲ APIPAVIDALINIMO PAVYZDŽIAI.**

Atsižvelgiant į logotipo spalvų paletę, galimi tamsus, šviesus ir su minimalia antrine grafika puodelio apipavidalinimo dizaino variantai, naudojant prekės ženklo šūkį. Identiškas dizainas atkartojamas abiejose puodelio pusėse.





#### **JUOSTELĖS APIPAVIDALINIMO PAVYZDŽIAI.**

Rekomenduojama juostelės spalva – pagrindinė prekės ženklo spalva.

1. Juostelės apipavidalinimas, naudojant raštą iš logotipų.
2. Juostelės apipavidalinimas, papildant raštą iš logotipų antrinės grafikos elementais.




## LRT LITUANICA nuotraukų stilistikos gairės



- LRT LITUANICA vizualinėje komunikacijoje naudojamos spalvotos nuotraukos.
- Nuotraukų fone ir aplinkoje stengtis laikytis spalvų paletę atitinkančių atspalvių.



- Rekomenduojama vengti itin margų, triukšmingų fonų.
- Nenaudoti nespalvotų nuotraukų.
- Nesirinkti maketuose naudoti nuotraukų, kuriose dominuoja priešingo spektro paletei spalvos.





# LRT LITUANICA elektroninio pašto parašas

Pateikta vizualizacija el. pašto parašui naudoti lietuvių ir anglų kalbomis.

New message

← → ↺ ☆ ☰

To

Subject

Vardas Pavardė  
PAREIGOS  
S. Konarskio g. 49  
vardas.pavarde@lrt.lt  
+370 600 00 000

▼ | Send

New message

← → ↺ ☆ ☰

To

Subject

Name Surname  
POSITION  
S. Konarskio str. 49  
name.surnme@lrt.lt  
+370 600 00 000

▼ | Send



## LRT LITUANICA korporatyvinės priemonės

Korporatyvinėse priemonėse laikomasi spalvinio ir grafinio vientisumo.



# LRT | RADIJAS





## LRT RADIJAS logotipo naudojimo taisyklės

1. „x“ – storis nekinta visuose logotipo grafiniuose elementuose. Storis negali būti keičiamas ir privalo išlikti vienodas.

2. Minimali logotipo saugos zona atitinka T raidės aukštį iš visų pusių.

3. Rekomenduojama saugos zona atitinka logotipo grafinio elemento – brūkšnelio – aukštį iš visų pusių. Aukštis matuojamas nuo tekstinės logotipo dalies.




## LRT RADIJAS netinkamas logotipo naudojimas

1. Spalvotoje logotipo versijoje draudžiamas naudojimas viena spalva. Naudojant spalvotą logotipo versiją, privaloma laikytis 2 spalvų kodo.

2. Nenaudoti šešėlių po logotipu.

3., 4. Norint išlaikyti gerą matomumą, visi logotipo elementai turi kontrastuoti su fonu.





# LRT RADIJAS spalvų paletė

Komunikacijoje turi dominuoti pagrindinė prekės ženklo spalva. Grupės spalva naudojama derinyje su pagrindine spalva.

Antrinės spalvos naudojimas nėra privalomas, ji naudojama atsižvelgiant į konkretų maketą.

Akcentinės spalvos naudojimas – saikingas, tik norint pabrėžti, išryškinti akcentuotinus elementus makete.



	<b>GRUPĖS SPALVA</b> CMYK 100 95 35 29 PANTONE 281 C	RGB 34 38 89 HEX #222659
	<b>PAGRINDINĖ SPALVA</b> CMYK 10 100 100 0 PANTONE 185 C	RGB 214 0 36 HEX #d60024
	<b>ANTRINĖ SPALVA</b> CMYK 28 100 91 35 PANTONE 188 C	RGB 132 0 28 HEX #84001c
	<b>AKCENTINĖ SPALVA</b> CMYK 53 8 9 0 PANTONE 284 C	RGB 110 189 217 HEX #6ebdd9

# LRT RADIJAS tipografija

**Pagrindiniai šriftai:**

Išorinėje komunikacijoje naudojami „Proxima Nova“ šeimos šriftai.

**Pagalbiniai šriftai:**

Vidinės komunikacijos priemonėse ir kanceliarijoje naudojami sisteminiai „Verdana“ šeimos šriftai, tinkami naudoti *Word* dokumentuose, prezentacijose ir pan.

Aa

Proxima Nova Thin  
AaBbCc123

Lorem ipsum dolor sit amet, consectetur adipiscing elit, sed do eiusmod tempor incididunt ut labore et dolore.

Aa

Proxima Nova Regular  
AaBbCc123

Lorem ipsum dolor sit amet, consectetur adipiscing elit, sed do eiusmod tempor incididunt ut labore et dolore.

Aa

*Proxima Nova Italic*  
*AaBbCc123*

*Lorem ipsum dolor sit amet, consectetur adipiscing elit, sed do eiusmod tempor incididunt ut labore et dolore.*

Aa

**Proxima Nova Bold**  
**AaBbCc123**

**Lorem ipsum dolor sit amet, consectetur adipiscing elit, sed do eiusmod tempor incididunt ut labore et dolore.**

## LOREM IPSUM DOLOR SIT AMET

Lorem ipsum *dolor sit amet*,  
consectetur adipiscing elit

Lorem ipsum dolor sit amet,

consectetur adipiscing elit, sed do eiusmod tempor incididunt ut labore et dolore magna aliqua. Sed vulputate mi sit amet mauris commodo quis imperdiet. Et tortor at risus viverra adipiscing at in. Blandit massa enim nec dui nunc mattis enim. Dictum non consectetur a erat nam at lectus urna duis. Et egestas quis ipsum suspendisse ultrices gravida dictum fusce. Ac ut consequat semper viverra nam libero justo. Sit amet aliquam id diam maecenas ultricies mi eget mauris. Ut porttitor leo a diam. Magna eget est lorem ipsum dolor sit amet. In arcu cursus euismod quis viverra nibh cras.

Odio euismod lacinia at quis risus sed. Est velit egestas dui id. Nibh sit amet commodo nulla facilisi nullam vehicula ipsum a. Sit amet luctus venenatis lectus magna fringilla urna. Natoque penatibus et magnis dis parturient montes nascetur ridiculus. Convallis aenean et tortor at risus viverra adipiscing. Turpis cursus in hac habitasse platea. Vitae tortor condimentum lacinia quis vel eros donec. Aenean pharetra magna ac placerat vestibulum lectus mauris. Aliquet bibendum enim facilisis gravida. Amet mattis vulputate enim nulla aliquet porttitor lacus. Maecenas pharetra convallis posuere morbi. Faucibus in ornare quam viverra orci. Quam quisque id diam vel quam elementum pulvinar etiam. Dignissim suspendisse in est ante in.

Sed vulputate mi sit amet mauris commodo quis imperdiet. Et tortor at risus viverra adipiscing at in. Blandit massa enim nec dui nunc mattis enim. Dictum non consectetur a erat nam at lectus urna duis. Et egestas quis ipsum suspendisse ultrices gravida dictum fusce. Ac ut consequat semper viverra nam libero justo. Sit amet aliquam id diam maecenas ultricies mi eget mauris. Ut porttitor leo a diam. Magna eget est lorem ipsum dolor sit amet. In arcu cursus euismod quis viverra nibh cras.

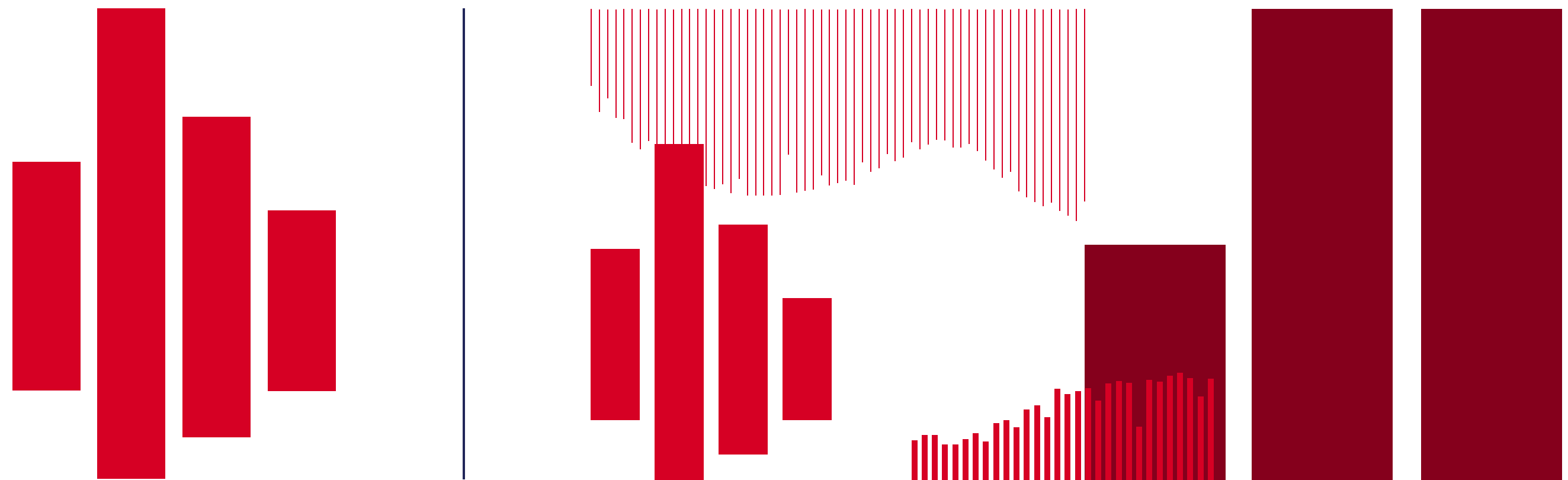


## **LRT RADIJAS** antrinė grafika

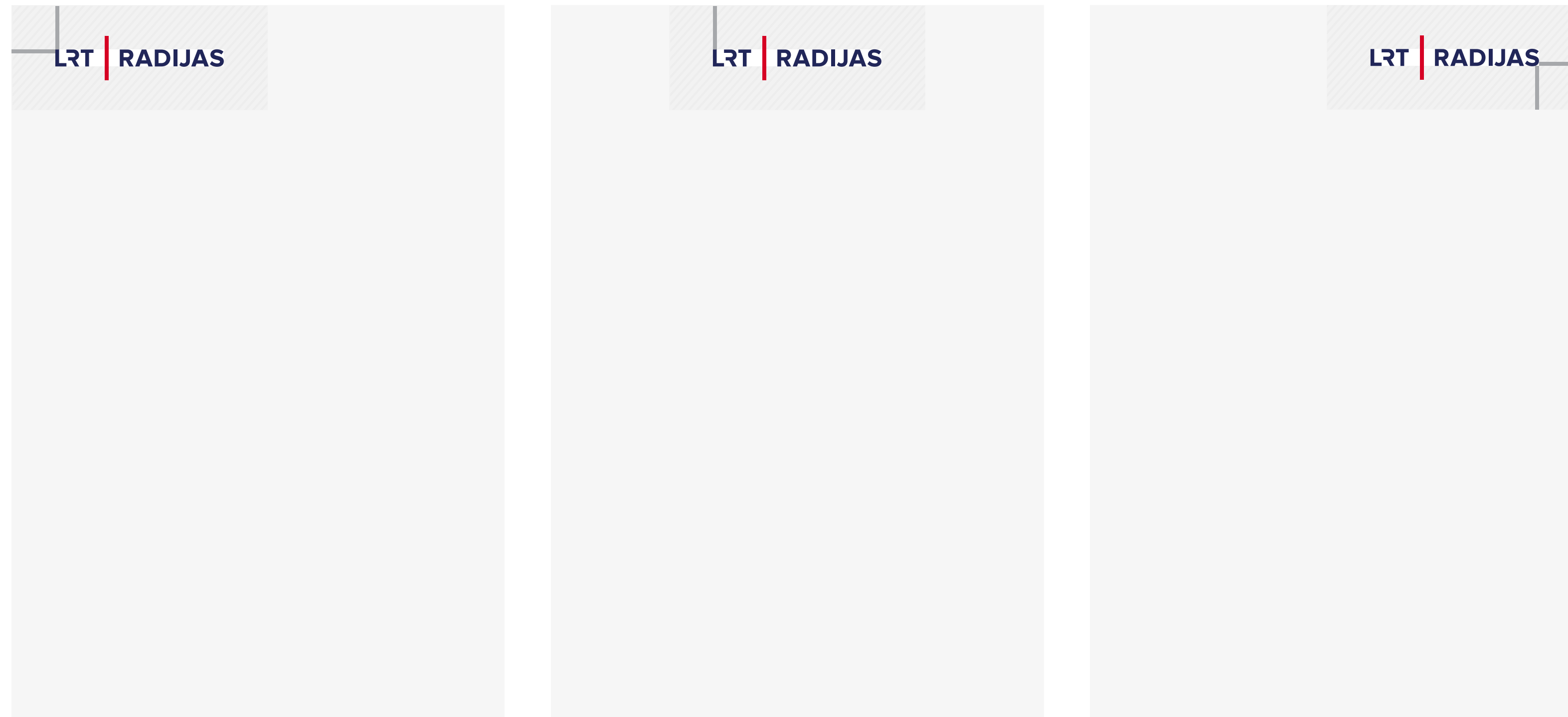


## LRT RADIJAS antrinės grafikos elementas

Brūkšniai – prekės ženklo LRT RADIJAS antrinės grafikos elementai, papildantys LRT RADIJAS vizualinę komunikaciją. Brūkšnių dydis ir tankis gali kisti, atsižvelgiant į konkretų maketą. Galima naudoti smulkių brūkšnių tinklėlį ar komponuoti didelio formato elementus. Antrinės grafikos elementams gali būti naudojama pagrindinė prekės ženklo spalva, grupės spalva, antrinė spalva arba šių spalvų derinys. Akcentinė spalva negali būti naudojama antrinės grafikos elementams.







**LRT RADIJAS logotipo komponavimas maketuose.**

Logotipas komponuojamas viršutinėje maketo dalyje: kairiajame, dešiniajame kampuose arba centre. Būtina laikytis rekomenduojamos logotipo saugos zonos.





Antrinės grafikos panaudojimo maketuose pavyzdžiai, kai makete akcentuojama nuotrauka.





Antrinės grafikos panaudojimo maketuose pavyzdžiai, kai makete akcentuojama antraštė.





Antrinės grafikos panaudojimo maketuose pavyzdžiai, kai makete nėra stipriai išreikšto pirmojo plano.



## LRT RADIJAS ekrane

LRT

## LRT RADIJAS ekrane: komponavimo taisyklės

Logotipas komponuojamas viršutiniame dešiniajame ekrano kampe. Logotipo saugos zonos atitinka logotipo elemento – brūkšnelio – ilgį nuo raidžių iki ekrano kraštų.







Logotipo komponavimo pavyzdys ekrane.

## **LRT RADIJAS** atributikos apipavidalinimo pavyzdžiai







### MARŠKINĖLIŲ APIPAVIDALINIMO PAVYZDŽIAI.

1. Marškinėlių apipavidalinimo dizaine logotipas komponuojamas kairėje krūtinės pusėje. Nugaroje, centre po apykakle, naudojamas linijos grafinis elementas pagrindine spalva.
2. Marškinėlių apipavidalinimo dizaine naudojant šūkį, logotipas komponuojamas ant kairės rankovės krašto. Šūkis saikingai papildomas dekoru iš antrinės grafikos elementų.



#### **PUODELIŲ APIPAVIDALINIMO PAVYZDŽIAI.**

Atsižvelgiant į logotipo spalvų paletę, galimi tamsus, šviesus ir su minimalia antrine grafika puodelio apipavidalinimo dizaino variantai, naudojant prekės ženklo šūkį. Identiškas dizainas atkartojamas abiejose puodelio pusėse.





#### **JUOSTELĖS APIPAVIDALINIMO PAVYZDŽIAI.**

Rekomenduojama juostelės spalva – pagrindinė prekės ženklo spalva.

1. Juostelės apipavidalinimas, naudojant raštą iš logotipų.
2. Juostelės apipavidalinimas, papildant raštą iš logotipų antrinės grafikos elementais.




## LRT RADIJAS nuotraukų stilistikos gairės



- LRT RADIJAS vizualinėje komunikacijoje naudojamos spalvotos nuotraukos.
- Nuotraukų fone ir aplinkoje stengtis laikytis spalvų paletę atitinkančių atspalvių.



- Rekomenduojama vengti itin margų, triukšmingų fonų.
- Nenaudoti nespalvotų nuotraukų.
- Nesirinkti maketuose naudoti nuotraukų, kuriose dominuoja priešingo spektro paletei spalvos.





## LRT RADIJAS elektroninio pašto parašas

Pateikta vizualizacija el. pašto parašui naudoti lietuvių ir anglų kalbomis.

New message

← → ↺ ☆ ☰

To

Subject

Vardas Pavardė  
**PAREIGOS**  
S. Konarskio g. 49  
vardas.pavarde@lrt.lt  
+370 600 00 000

▼ | Send

New message

← → ↺ ☆ ☰

To

Subject

Name Surname  
**POSITION**  
S. Konarskio str. 49  
name.surnme@lrt.lt  
+370 600 00 000

▼ | Send

## LRT RADIJAS korporatyvinės priemonės

Korporatyvinėse priemonėse laikomasi spalvinio ir grafinio vientisumo.





# LRT | KLASIKA



## LRT KLASIKA logotipo naudojimo taisyklės

1. „x“ – storis nekinta visuose logotipo grafiniuose elementuose. Storis negali būti keičiamas ir privalo išlikti vienodas.

2. Minimali logotipo saugos zona atitinka T raidės aukštį iš visų pusių.

3. Rekomenduojama saugos zona atitinka logotipo grafinio elemento – brūkšnelio – aukštį iš visų pusių. Aukštis matuojamas nuo tekstinės logotipo dalies.



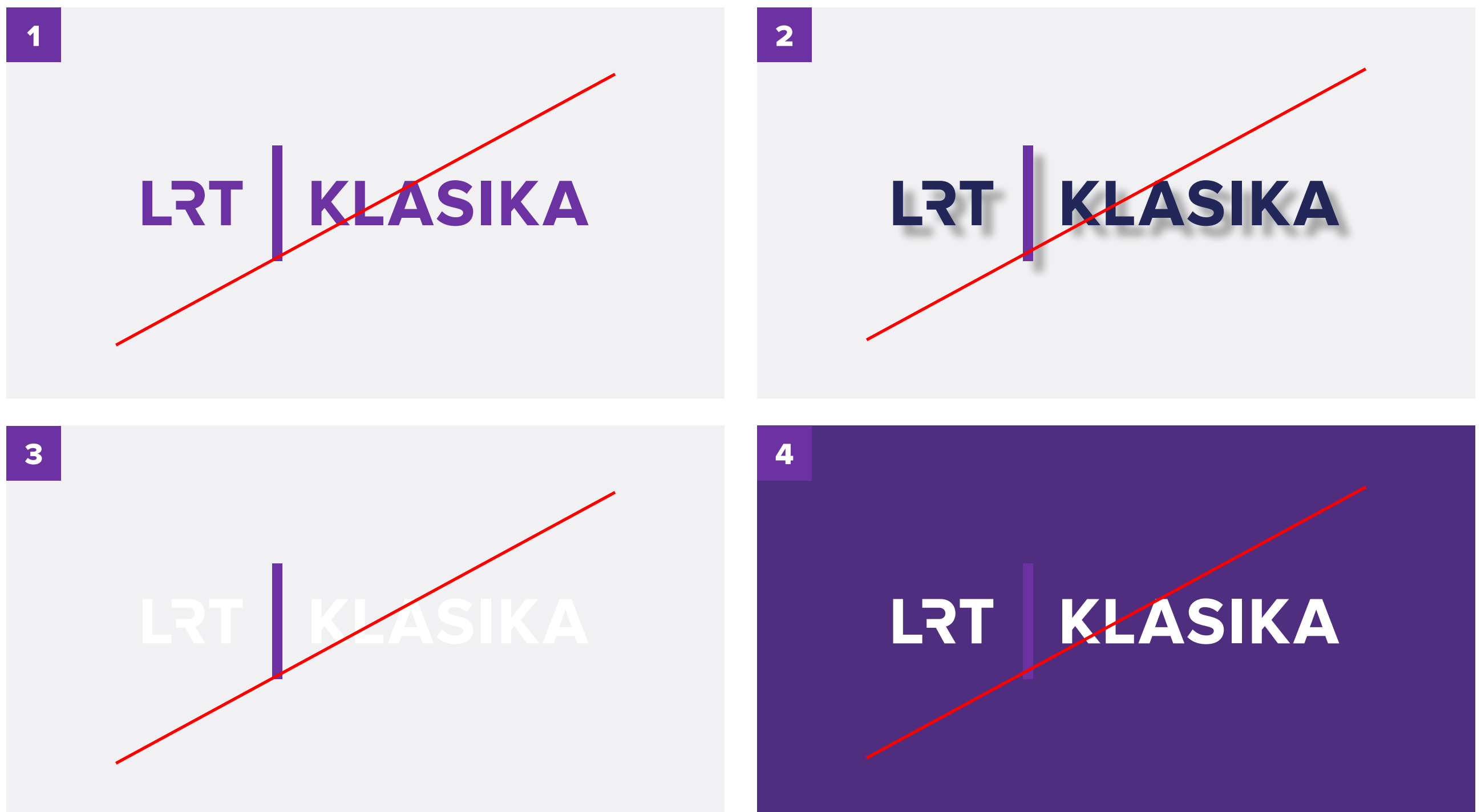


## LRT KLASIKA netinkamas logotipo naudojimas

1. Spalvotoje logotipo versijoje draudžiamas naudojimas viena spalva. Naudojant spalvotą logotipo versiją, privaloma laikytis 2 spalvų kodo.

2. Nenaudoti šešėlių po logotipu.

3., 4. Norint išlaikyti gerą matomumą, visi logotipo elementai turi kontrastuoti su fonu.



# LRT KLASIKA spalvų paletė

Komunikacijoje turi dominuoti pagrindinė prekės ženklo spalva. Grupės spalva naudojama derinyje su pagrindine spalva.

Antrinės spalvos naudojimas nėra privalomas, ji naudojama atsižvelgiant į konkretų maketą.

Akcentinės spalvos naudojimas – saikingas, tik norint pabrėžti, išryškinti akcentuotinus elementus makete.

LRT | KLASIKA

LRT | KLASIKA

LRT | KLASIKA

LRT | KLASIKA




**GRUPĖS SPALVA**  
CMYK 100 95 35 29  
PANTONE 281 C  
RGB 34 38 89  
HEX #222659



**PAGRINDINĖ SPALVA**  
CMYK 70 92 00 00  
PANTONE 266 C  
RGB 109 50 162  
HEX #6d32a2



**ANTRINĖ SPALVA**  
CMYK 87 100 20 14  
PANTONE 268 C  
RGB 71 39 111  
HEX #47276f



**AKCENTINĖ SPALVA**  
CMYK 20 20 20 0  
PANTONE 434 C  
RGB 204 193 192  
HEX #ccc2c0



# LRT KLASIKA tipografija

**Pagrindiniai šriftai:**

Išorinėje komunikacijoje naudojami „Proxima Nova“ šeimos šriftai.

**Pagalbiniai šriftai:**

Vidinės komunikacijos priemonėse ir kanceliarijoje naudojami sisteminiai „Verdana“ šeimos šriftai, tinkami naudoti *Word* dokumentuose, prezentacijose ir pan.

Aa

Proxima Nova Thin  
AaBbCc123

Lorem ipsum dolor sit amet, consectetur adipiscing elit, sed do eiusmod tempor incididunt ut labore et dolore.

Aa

Proxima Nova Regular  
AaBbCc123

Lorem ipsum dolor sit amet, consectetur adipiscing elit, sed do eiusmod tempor incididunt ut labore et dolore.

Aa

*Proxima Nova Italic*  
*AaBbCc123*

*Lorem ipsum dolor sit amet, consectetur adipiscing elit, sed do eiusmod tempor incididunt ut labore et dolore.*

Aa

**Proxima Nova Bold**  
**AaBbCc123**

**Lorem ipsum dolor sit amet, consectetur adipiscing elit, sed do eiusmod tempor incididunt ut labore et dolore.**

# LOREM IPSUM DOLOR SIT AMET

Lorem ipsum *dolor sit amet*,  
consectetur adipiscing elit

Lorem ipsum dolor sit amet,

consectetur adipiscing elit, sed do eiusmod tempor incididunt ut labore et dolore magna aliqua. Sed vulputate mi sit amet mauris commodo quis imperdiet. Et tortor at risus viverra adipiscing at in. Blandit massa enim nec dui nunc mattis enim. Dictum non consectetur a erat nam at lectus urna duis. Et egestas quis ipsum suspendisse ultrices gravida dictum fusce. Ac ut consequat semper viverra nam libero justo. Sit amet aliquam id diam maecenas ultricies mi eget mauris. Ut porttitor leo a diam. Magna eget est lorem ipsum dolor sit amet. In arcu cursus euismod quis viverra nibh cras.

Odio euismod lacinia at quis risus sed. Est velit egestas dui id. Nibh sit amet commodo nulla facilisi nullam vehicula ipsum a. Sit amet luctus venenatis lectus magna fringilla urna. Natoque penatibus et magnis dis parturient montes nascetur ridiculus. Convallis aenean et tortor at risus viverra adipiscing. Turpis cursus in hac habitasse platea. Vitae tortor condimentum lacinia quis vel eros donec. Aenean pharetra magna ac placerat vestibulum lectus mauris. Aliquet bibendum enim facilisis gravida. Amet mattis vulputate enim nulla aliquet porttitor lacus. Maecenas pharetra convallis posuere morbi. Faucibus in ornare quam viverra orci. Quam quisque id diam vel quam elementum pulvinar etiam. Dignissim suspendisse in est ante in.

Sed vulputate mi sit amet mauris commodo quis imperdiet. Et tortor at risus viverra adipiscing at in. Blandit massa enim nec dui nunc mattis enim. Dictum non consectetur a erat nam at lectus urna duis. Et egestas quis ipsum suspendisse ultrices gravida dictum fusce. Ac ut consequat semper viverra nam libero justo. Sit amet aliquam id diam maecenas ultricies mi eget mauris. Ut porttitor leo a diam. Magna eget est lorem ipsum dolor sit amet. In arcu cursus euismod quis viverra nibh cras.


## **LRT KLASIKA** antrinė grafika

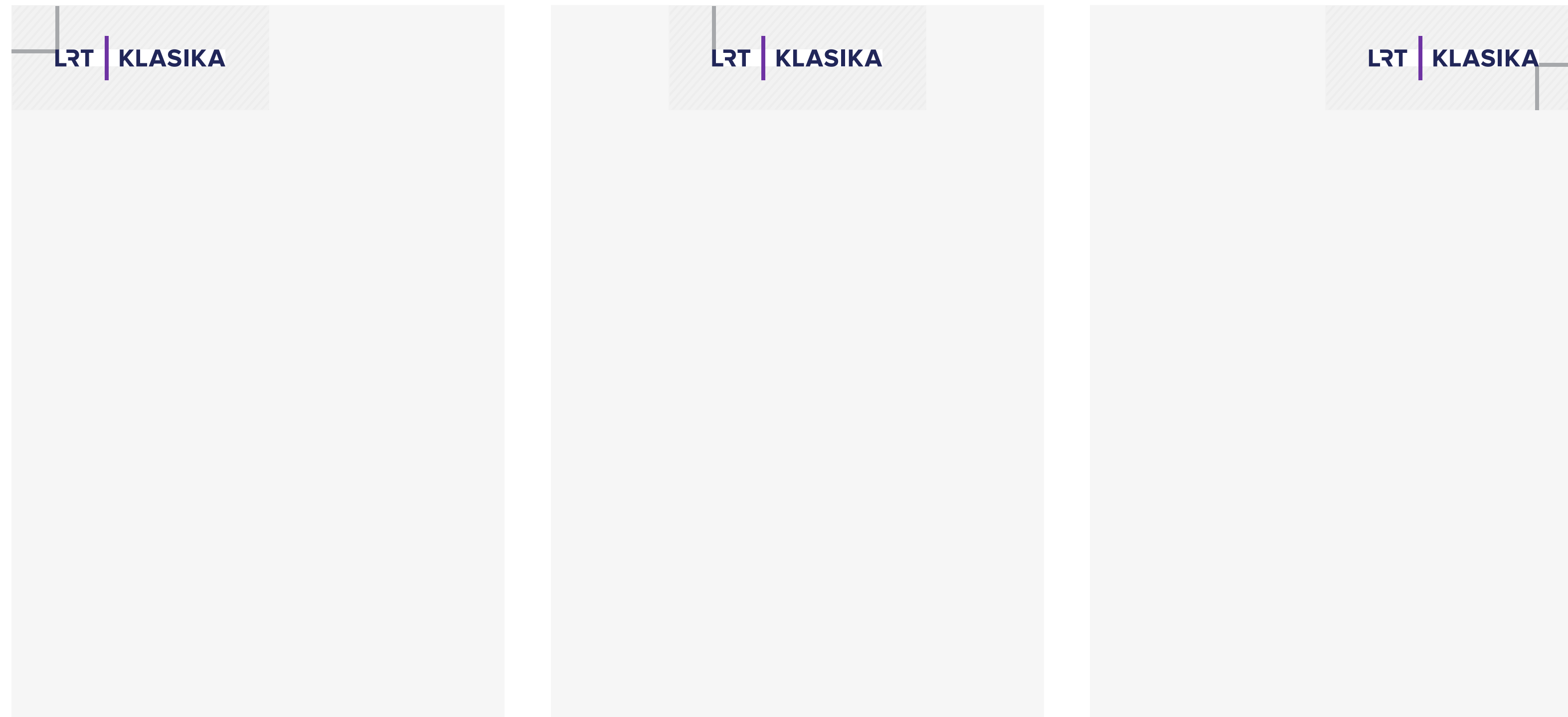




## LRT KLASIKA antrinės grafikos elementas

Ovalas – prekės ženklo LRT KLASIKA antrinės grafikos elementas, papildantis LRT KLASIKA vizualinę komunikaciją. Ovalo dydis gali kisti, atsižvelgiant į konkretų maketą. Galima naudoti smulkų ovalų tinklėlį ar komponuoti didelio formato elementus. Antrinės grafikos elementams gali būti naudojama pagrindinė prekės ženklo spalva, grupės spalva, antrinė spalva arba šių spalvų derinys. Akcentinė spalva negali būti naudojama antrinės grafikos elementams.






**LRT KLASIKA logotipo komponavimas maketuose.**

Logotipas komponuojamas viršutinėje maketo dalyje: kairiajame, dešiniajame kampuose arba centre. Būtina laikytis rekomenduojamos logotipo saugos zonos.





Antrinės grafikos panaudojimo maketuose pavyzdžiai, kai makete akcentuojama nuotrauka.





Antrinės grafikos panaudojimo maketuose pavyzdžiai, kai makete akcentuojama antraštė.





Antrinės grafikos panaudojimo maketuose pavyzdžiai, kai makete nėra stipriai išreikšto pirmojo plano.

## LRT KLASIKA ekrane

LRT



## LRT KLASIKA ekrane: komponavimo taisyklės

Logotipas komponuojamas viršutiniame dešiniajame ekrano kampe. Logotipo saugos zonos atitinka logotipo elemento – brūkšnelio – ilgį nuo raidžių iki ekrano kraštų.





Logotipo komponavimo pavyzdys ekrane.



## **LRT KLASIKA** atributikos apipavidalinimo pavyzdžiai





### MARŠKINĖLIŲ APIPAVIDALINIMO PAVYZDŽIAI.

1. Marškinėlių apipavidalinimo dizaine logotipas komponuojamas kairėje krūtinės pusėje. Nugaroje, centre po apykakle, naudojamas linijos grafinis elementas pagrindine spalva.
2. Marškinėlių apipavidalinimo dizaine naudojant šūkį, logotipas komponuojamas ant kairės rankovės krašto. Šūkis saikingai papildomas dekoru iš antrinės grafikos elementų.





#### **PUODELIŲ APIPAVIDALINIMO PAVYZDŽIAI.**

Atsižvelgiant į logotipo spalvų paletę, galimi tamsus, šviesus ir su minimalia antrine grafika puodelio apipavidalinimo dizaino variantai, naudojant prekės ženklo šūkį. Identiškas dizainas atkartojamas abiejose puodelio pusėse.





#### JUOSTELĖS APIPAVIDALINIMO PAVYZDŽIAI.

Rekomenduojama juostelės spalva – pagrindinė prekės ženklo spalva.

1. Juostelės apipavidalinimas, naudojant raštą iš logotipų.
2. Juostelės apipavidalinimas, papildant raštą iš logotipų antrinės grafikos elementais.




## LRT KLASIKA nuotraukų stilistikos gairės



- LRT KLASIKA vizualinėje komunikacijoje naudojamos spalvotos nuotraukos.
- Nuotraukų fone ir aplinkoje stengtis laikytis spalvų paletę atitinkančių atspalvių.



- Rekomenduojama vengti itin margų, triukšmingų fonų.
- Nenaudoti nespalvotų nuotraukų.
- Nesirinkti maketuose naudoti nuotraukų, kuriose dominuoja priešingo spektro paletei spalvos.





## LRT KLASIKA elektroninio pašto parašas

Pateikta vizualizacija el. pašto parašui naudoti lietuvių ir anglų kalbomis.

New message

< > ↺ ☆ ☰

To

Subject

Vardas Pavardė  
PAREIGOS  
S. Konarskio g. 49  
vardas.pavarde@lrt.lt  
+370 600 00 000

▼ | Send

New message

< > ↺ ☆ ☰

To

Subject

Name Surname  
POSITION  
S. Konarskio str. 49  
name.surnme@lrt.lt  
+370 600 00 000

▼ | Send



## LRT KLASIKA korporatyvinės priemonės

Korporatyvinėse priemonėse laikomasi spalvinio ir grafinio vientisumo.



**LRT | OPUS**

LRT

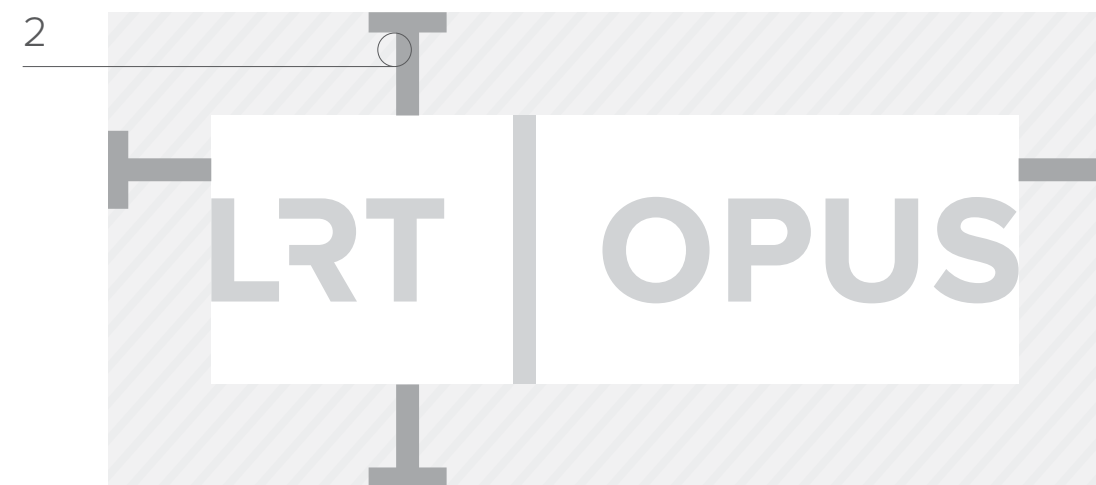


## LRT OPUS logotipo naudojimo taisyklės

1. „x“ – storis nekinta visuose logotipo grafiniuose elementuose. Storis negali būti keičiamas ir privalo išlikti vienodas.

2. Minimali logotipo saugos zona atitinka T raidės aukštį iš visų pusių.

3. Rekomenduojama saugos zona atitinka logotipo grafinio elemento – brūkšnelio – aukštį iš visų pusių. Aukštis matuojamas nuo tekstinės logotipo dalies.



## LRT OPUS netinkamas logotipo naudojimas

1. Spalvotoje logotipo versijoje draudžiamas naudojimas viena spalva. Naudojant spalvotą logotipo versiją, privaloma laikytis 2 spalvų kodo.

2. Nenaudoti šešėlių po logotipu.

3., 4. Norint išlaikyti gerą matomumą, visi logotipo elementai turi kontrastuoti su fonu.





# LRT OPUS spalvų paletė

Komunikacijoje turi dominuoti pagrindinė prekės ženklo spalva. Grupės spalva naudojama derinyje su pagrindine spalva.

Antrinės spalvos naudojimas nėra privalomas, ji naudojama atsižvelgiant į konkretų maketą.

Akcentinės spalvos naudojimas – saikingas, tik norint pabrėžti, išryškinti akcentuotinus elementus makete.



	<b>GRUPĖS SPALVA</b> CMYK 100 95 35 29 PANTONE 281 C	RGB 34 38 89 HEX #222659
	<b>PAGRINDINĖ SPALVA</b> CMYK 0 60 100 0 PANTONE 2013 C	RGB 255 130 000 HEX #ff8200
	<b>ANTRINĖ SPALVA</b> CMYK 8 10 7 0 PANTONE 663 C	RGB 231 223 225 HEX #e7dfe1
	<b>ANTRINĖ SPALVA</b> CMYK 0 0 0 100 PANTONE Black 6 C	RGB 0 0 0 HEX #000000
	<b>AKCENTINĖ SPALVA</b> CMYK 0 84 100 0 PANTONE 7416 C	RGB 240 81 35 HEX #f05123

# LRT OPUS tipografija

**Pagrindiniai šriftai:**  
Išorinėje komunikacijoje naudojami „Proxima Nova“ šeimos šriftai.

**Pagalbiniai šriftai:**  
Vidinės komunikacijos priemonėse ir kanceliarijoje naudojami sisteminiai „Verdana“ šeimos šriftai, tinkami naudoti *Word* dokumentuose, prezentacijose ir pan.

Aa

Proxima Nova Thin  
AaBbCc123

Lorem ipsum dolor sit amet, consectetur adipiscing elit, sed do eiusmod tempor incididunt ut labore et dolore.

Aa

Proxima Nova Regular  
AaBbCc123

Lorem ipsum dolor sit amet, consectetur adipiscing elit, sed do eiusmod tempor incididunt ut labore et dolore.

Aa

*Proxima Nova Italic*  
*AaBbCc123*

*Lorem ipsum dolor sit amet, consectetur adipiscing elit, sed do eiusmod tempor incididunt ut labore et dolore.*

Aa

**Proxima Nova Bold**  
**AaBbCc123**

**Lorem ipsum dolor sit amet, consectetur adipiscing elit, sed do eiusmod tempor incididunt ut labore et dolore.**

## LOREM IPSUM DOLOR SIT AMET

Lorem ipsum *dolor sit amet*,  
consectetur adipiscing elit

Lorem ipsum dolor sit amet,

consectetur adipiscing elit, sed do eiusmod tempor incididunt ut labore et dolore magna aliqua. Sed vulputate mi sit amet mauris commodo quis imperdiet. Et tortor at risus viverra adipiscing at in. Blandit massa enim nec dui nunc mattis enim. Dictum non consectetur a erat nam at lectus urna duis. Et egestas quis ipsum suspendisse ultrices gravida dictum fusce. Ac ut consequat semper viverra nam libero justo. Sit amet aliquam id diam maecenas ultricies mi eget mauris. Ut porttitor leo a diam. Magna eget est lorem ipsum dolor sit amet. In arcu cursus euismod quis viverra nibh cras.

Odio euismod lacinia at quis risus sed. Est velit egestas dui id. Nibh sit amet commodo nulla facilisi nullam vehicula ipsum a. Sit amet luctus venenatis lectus magna fringilla urna. Natoque penatibus et magnis dis parturient montes nascetur ridiculus. Convallis aenean et tortor at risus viverra adipiscing. Turpis cursus in hac habitasse platea. Vitae tortor condimentum lacinia quis vel eros donec. Aenean pharetra magna ac placerat vestibulum lectus mauris. Aliquet bibendum enim facilisis gravida. Amet mattis vulputate enim nulla aliquet porttitor lacus. Maecenas pharetra convallis posuere morbi. Faucibus in ornare quam viverra orci. Quam quisque id diam vel quam elementum pulvinar etiam. Dignissim suspendisse in est ante in.

Sed vulputate mi sit amet mauris commodo quis imperdiet. Et tortor at risus viverra adipiscing at in. Blandit massa enim nec dui nunc mattis enim. Dictum non consectetur a erat nam at lectus urna duis. Et egestas quis ipsum suspendisse ultrices gravida dictum fusce. Ac ut consequat semper viverra nam libero justo. Sit amet aliquam id diam maecenas ultricies mi eget mauris. Ut porttitor leo a diam. Magna eget est lorem ipsum dolor sit amet. In arcu cursus euismod quis viverra nibh cras.



## **LRT OPUS** antrinė grafika




## LRT OPUS antrinės grafikos elementas

Stilizuotas lygiagretainis – prekės ženklo LRT OPUS antrinės grafikos elementas, papildantis LRT OPUS vizualinę komunikaciją. Elemento dydis gali kisti, atsižvelgiant į konkretų maketą. Galima naudoti smulkų tinklėlį ar komponuoti didelio formato elementus. Antrinės grafikos elementams gali būti naudojama pagrindinė prekės ženklo spalva, grupės spalva, antrinė spalva arba šių spalvų derinys. Akcentinė spalva negali būti naudojama antrinės grafikos elementams.







**LRT OPUS logotipo komponavimas maketuose.**

Logotipas komponuojamas viršutinėje maketo dalyje: kairiajame, dešiniajame kampuose arba centre. Būtina laikytis rekomenduojamos logotipo saugos zonos.



Antrinės grafikos panaudojimo maketuose pavyzdžiai, kai makete akcentuojama nuotrauka.





Antrinės grafikos panaudojimo maketuose pavyzdžiai, kai makete akcentuojama antraštė.





Antrinės grafikos panaudojimo maketuose pavyzdžiai, kai makete nėra stipriai išreikšto pirmojo plano.



**LRT OPUS**  
ekrane

LRT

---

## LRT OPUS ekrane: komponavimo taisyklės

Logotipas komponuojamas viršutiniame dešiniajame ekrano kampe.  
Logotipo saugos zonos atitinka logotipo elemento – brūkšnelio – ilgį nuo raidžių iki ekrano kraštų.







Logotipo komponavimo pavyzdys ekrane.

# LRT OPUS

atributikos apipavidalinimo  
pavyzdžiai





## MARŠKINĖLIŲ APIPAVIDALINIMO PAVYZDŽIAI.

1. Marškinėlių spalva – pagrindinė LRT OPUS spalva. Apykaklė ir rankovės kontūruojamos baltai. Tekstas komponuojamas ant antrinės grafikos elemento, kiek išeinant už jo ribų. Logotipas (nespaltvota versija) komponuojamas priekyje, marškinėlių apačioje, kairėje pusėje.

2. Nespaltvotoje marškinėlių apipavidalinimo dizaino versijoje marškinėlių spalva – balta. Apykaklė ir rankovės kontūruojamos antrine LRT OPUS spalva, pilka. Tekstas komponuojamas ant antrinės grafikos elemento, kiek išeinant už jo ribų. Logotipas (spaltvota versija) komponuojamas ant kairės rankovės.

3. Marškinėlių apipavidalinimo dizaino pavyzdys renginiui: marškinėlių spalva – balta. Renginio nuotrauka komponuojama antrinės grafikos elemento rėmuose. Tekstai rašomi pagrindine LRT OPUS spalva ir komponuojami šalia antrinės grafikos elemento. Logotipas komponuojamas antrinės grafikos rėmuose, naudojama nespaltvota jo versija.







#### **PUODELIŲ APIPAVIDALINIMO PAVYZDŽIAI.**

Atsižvelgiant į logotipo spalvų paletę, galimi tamsus, šviesus ir su minimalia antrine grafika puodelio apipavidalinimo dizaino variantai, naudojant prekės ženklo šūkį. Identiškas dizainas atkartojamas abiejose puodelio pusėse.





#### **JUOSTELĖS APIPAVIDALINIMO PAVYZDŽIAI.**

Rekomenduojama juostelės spalva – pagrindinė prekės ženklo spalva.

1. Juostelės apipavidalinimas, naudojant raštą iš logotipų.
2. Juostelės apipavidalinimas, papildant raštą iš logotipų antrinės grafikos elementais.




## LRT OPUS nuotraukų stilistikos gairės



- LRT OPUS vizualinėje komunikacijoje rekomenduojama naudoti tik nespalvotas nuotraukas. Jei tokių nuotraukų naudojimas negalimas dėl susitarimų su partneriais, rekomenduojama makete gausiau naudoti LRT OPUS antrinės grafikos elementų, stiprinančių prekės ženklo atpažįstamumą.
- Rekomenduojama naudoti minimalistinio siužeto nuotraukas, turinčias daugiau tuščios erdvės.



- Rekomenduojama vengti vizualinio triukšmo fone.
- Rekomenduojama nenaudoti spalvotų nuotraukų.





## LRT OPUS elektroninio pašto parašas

Pateikta vizualizacija el. pašto parašui naudoti lietuvių ir anglų kalbomis.

New message

← → ↺ ☆ ☰

To

Subject

Vardas Pavardė  
PAREIGOS  
S. Konarskio g. 49  
vardas.pavarde@lrt.lt  
+370 600 00 000

▼ | Send

New message

← → ↺ ☆ ☰

To

Subject

Name Surname  
POSITION  
S. Konarskio str. 49  
name.surnme@lrt.lt  
+370 600 00 000

▼ | Send

## LRT OPUS korporatyvinės priemonės

Korporatyvinėse priemonėse laikomasi spalvinio ir grafinio vientisumo.





**LRT | .lt**

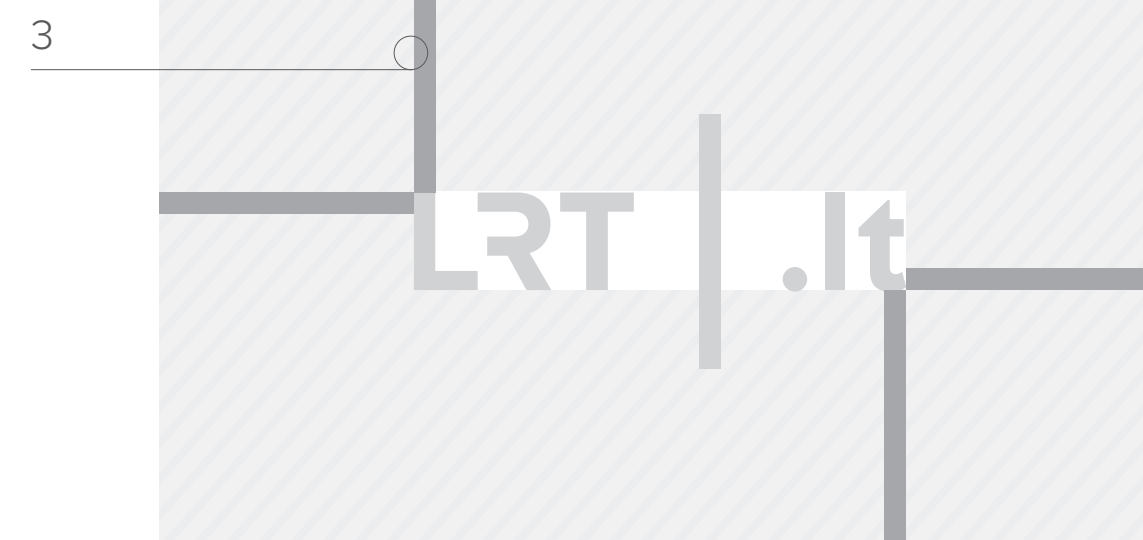


LRT

## LRT.lt logotipo naudojimo taisyklės

1. „x“ – storis nekinta visuose logotipo grafiniuose elementuose. Storis negali būti keičiamas ir privalo išlikti vienodas.

2. Minimali logotipo saugos zona atitinka T raidės aukštį iš visų pusių.

3. Rekomenduojama saugos zona atitinka logotipo grafinio elemento – brūkšnelio – aukštį iš visų pusių. Aukštis matuojamas nuo tekstinės logotipo dalies.

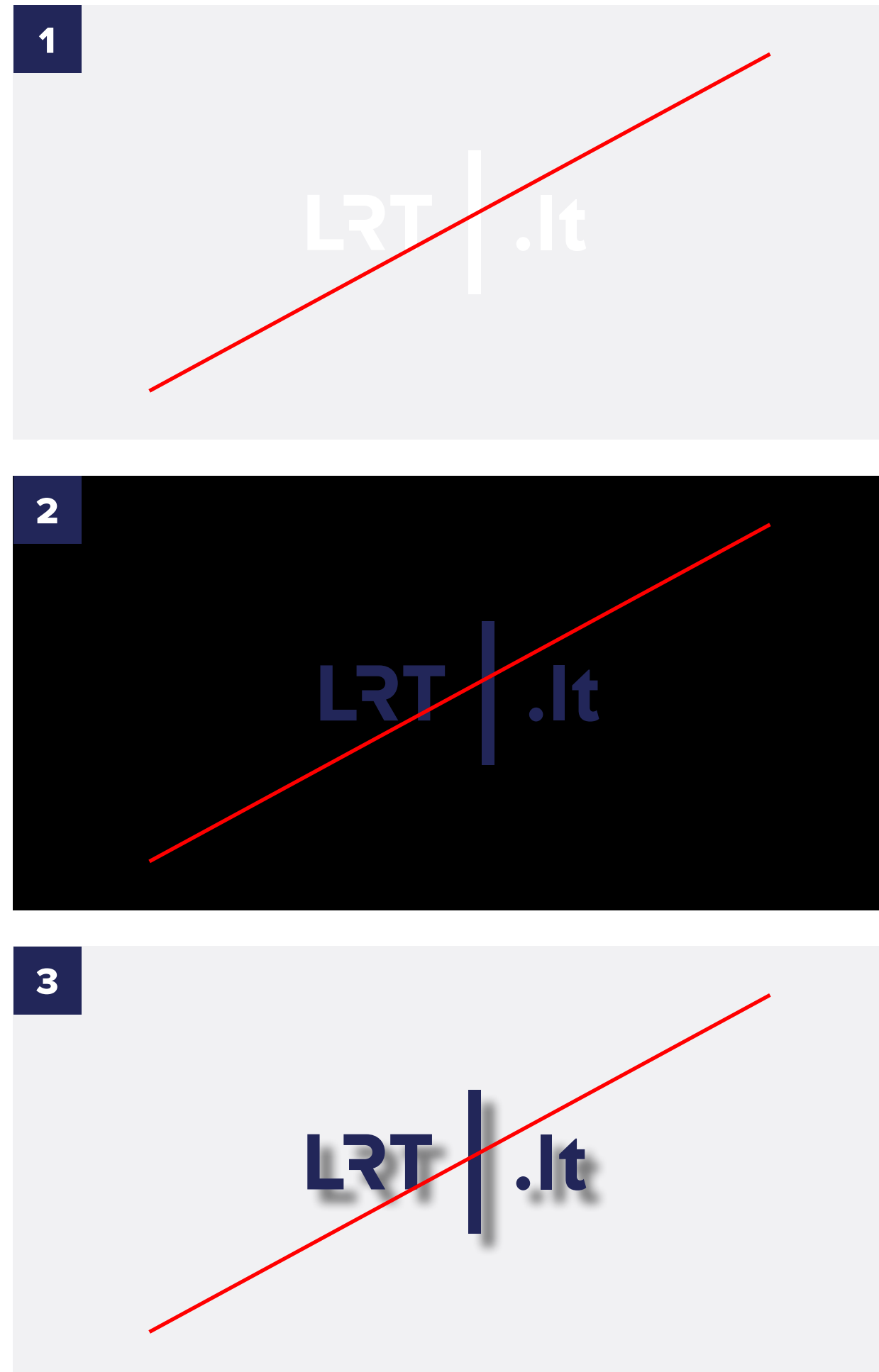




## LRT.lt netinkamas logotipo naudojimas

1., 2. Norint išlaikyti gerą matomumą, visi logotipo elementai turi kontrastuoti su fonu.

3. Nenaudoti šešėlių po logotipu.





## LRT.lt spalvų paletė

Komunikacijoje turi dominuoti pagrindinė prekės ženklo spalva. Grupės spalva naudojama derinyje su pagrindine spalva.

Antrinės spalvos naudojimas nėra privalomas, ji naudojama atsižvelgiant į konkretų maketą.

Akcentinės spalvos naudojimas – saikingas, tik norint pabrėžti, išryškinti akcentuotinus elementus makete.



**GRUPĖS SPALVA**  
CMYK 100 95 35 29  
PANTONE 281 C

RGB 34 38 89  
HEX #222659



**PAGRINDINĖ SPALVA**  
CMYK 100 88 28 14  
PANTONE 3590 C

RGB 28 56 112  
HEX #1c3870



**ANTRINĖ SPALVA**  
CMYK 96 65 21 5  
PANTONE 2383 C

RGB 0 92 143  
HEX #005c8f



**AKCENTINĖ SPALVA**  
CMYK 0 88 93 00  
PANTONE 171 C

RGB 252 79 38  
HEX #fc4f26



## LRT.lt tipografija

### Pagrindiniai šriftai:

Išorinėje komunikacijoje naudojami „Proxima Nova“ šeimos šriftai.

### Pagalbiniai šriftai:

Vidinės komunikacijos priemonėse ir kanceliarijoje naudojami sisteminiai „Verdana“ šeimos šriftai, tinkami naudoti *Word* dokumentuose, prezentacijose ir pan.

Aa

Proxima Nova Thin  
AaBbCc123

Lorem ipsum dolor sit amet, consectetur adipiscing elit, sed do eiusmod tempor incididunt ut labore et dolore.

Aa

Proxima Nova Regular  
AaBbCc123

Lorem ipsum dolor sit amet, consectetur adipiscing elit, sed do eiusmod tempor incididunt ut labore et dolore.

Aa

*Proxima Nova Italic*  
*AaBbCc123*

*Lorem ipsum dolor sit amet, consectetur adipiscing elit, sed do eiusmod tempor incididunt ut labore et dolore.*

Aa

Proxima Nova Bold  
AaBbCc123

**Lorem ipsum dolor sit amet, consectetur adipiscing elit, sed do eiusmod tempor incididunt ut labore et dolore.**

## LOREM IPSUM DOLOR SIT AMET

Lorem ipsum *dolor sit amet*,  
consectetur adipiscing elit

Lorem ipsum dolor sit amet,

consectetur adipiscing elit, sed do eiusmod tempor incididunt ut labore et dolore magna aliqua. Sed vulputate mi sit amet mauris commodo quis imperdiet. Et tortor at risus viverra adipiscing at in. Blandit massa enim nec dui nunc mattis enim. Dictum non consectetur a erat nam at lectus urna duis. Et egestas quis ipsum suspendisse ultrices gravida dictum fusce. Ac ut consequat semper viverra nam libero justo. Sit amet aliquam id diam maecenas ultricies mi eget mauris. Ut porttitor leo a diam. Magna eget est lorem ipsum dolor sit amet. In arcu cursus euismod quis viverra nibh cras.

Odio euismod lacinia at quis risus sed. Est velit egestas dui id. Nibh sit amet commodo nulla facilisi nullam vehicula ipsum a. Sit amet luctus venenatis lectus magna fringilla urna. Natoque penatibus et magnis dis parturient montes nascetur ridiculus. Convallis aenean et tortor at risus viverra adipiscing. Turpis cursus in hac habitasse platea. Vitae tortor condimentum lacinia quis vel eros donec. Aenean pharetra magna ac placerat vestibulum lectus mauris. Aliquet bibendum enim facilisis gravida. Amet mattis vulputate enim nulla aliquet porttitor lacus. Maecenas pharetra convallis posuere morbi. Faucibus in ornare quam viverra orci. Quam quisque id diam vel quam elementum pulvinar etiam. Dignissim suspendisse in est ante in.

Sed vulputate mi sit amet mauris commodo quis imperdiet. Et tortor at risus viverra adipiscing at in. Blandit massa enim nec dui nunc mattis enim. Dictum non consectetur a erat nam at lectus urna duis. Et egestas quis ipsum suspendisse ultrices gravida dictum fusce. Ac ut consequat semper viverra nam libero justo. Sit amet aliquam id diam maecenas ultricies mi eget mauris. Ut porttitor leo a diam. Magna eget est lorem ipsum dolor sit amet. In arcu cursus euismod quis viverra nibh cras.

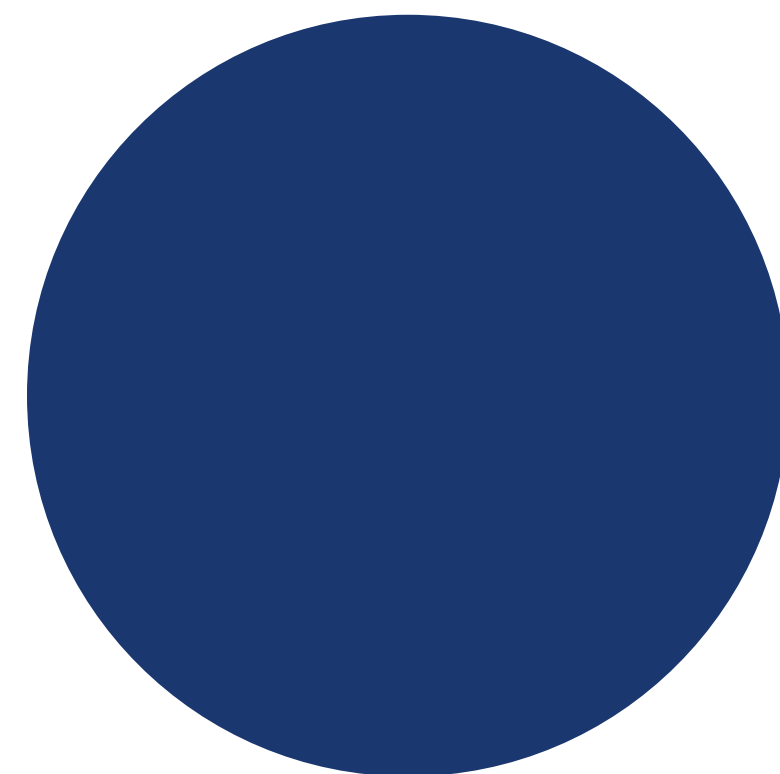
## **LRT.lt** **antrinė grafika**






## LRT.lt antrinės grafikos elementas

Apskritimas – prekės ženklo LRT.lt antrinės grafikos elementas, papildantis LRT.lt vizualinę komunikaciją. Apskritimo dydis gali kisti, atsižvelgiant į konkretų maketą. Galima naudoti smulkų apskritimų tinklą ar komponuoti didelio formato elementus. Antrinės grafikos elementams gali būti naudojama pagrindinė prekės ženklo spalva, grupės spalva, antrinė spalva arba šių spalvų derinys. Akcentinė spalva negali būti naudojama antrinės grafikos elementams.





**LRT.lt logotipo komponavimas maketuose.**

Logotipas komponuojamas viršutinėje maketo dalyje: kairiajame, dešiniajame kampuose arba centre. Būtina laikytis rekomenduojamos logotipo saugos zonos.





Antrinės grafikos panaudojimo maketuose pavyzdžiai, kai makete akcentuojama nuotrauka.





Antrinės grafikos panaudojimo maketuose pavyzdžiai, kai makete akcentuojama antraštė.





Antrinės grafikos panaudojimo maketuose pavyzdžiai, kai makete nėra stipriai išreikšto pirmojo plano.

**LRT.it**  
**ekrane**

**LRT**



## LRT.lt ekrane: komponavimo taisyklės

Logotipas komponuojamas viršutiniame dešiniajame ekrano kampe.  
Logotipo saugos zonos atitinka logotipo elemento – brūkšnelio – ilgį nuo raidžių iki ekrano kraštų.





Logotipo komponavimo pavyzdys ekrane.



**LRT.lt**  
**atributikos apipavidalinimo**  
**pavyzdžiai**





### MARŠKINĖLIŲ APIPAVIDALINIMO PAVYZDŽIAI.

1. Marškinėlių apipavidalinimo dizaine logotipas komponuojamas kairėje krūtinės pusėje. Nugaroje, centre po apykakle, naudojamas linijos grafinis elementas pagrindine spalva.
2. Marškinėlių apipavidalinimo dizaine naudojant šūkį, logotipas komponuojamas ant kairės rankovės krašto. Šūkis saikingai papildomas dekoru iš antrinės grafikos elementų.





#### **PUODELIŲ APIPAVIDALINIMO PAVYZDŽIAI.**

Atsižvelgiant į logotipo spalvų paletę, galimi tamsus, šviesus ir su minimalia antrine grafika puodelio apipavidalinimo dizaino variantai, naudojant prekės ženklo šūkį. Identiškas dizainas atkartojamas abiejose puodelio pusėse.





### JUOSTELĖS APIPAVIDALINIMO PAVYZDŽIAI.

Rekomenduojama juostelės spalva – pagrindinė prekės ženklo spalva.

1. Juostelės apipavidalinimas, naudojant raštą iš logotipų.
2. Juostelės apipavidalinimas, papildant raštą iš logotipų antrinės grafikos elementais.




## LRT.lt nuotraukų stilistikos gairės



- LRT.lt vizualinėje komunikacijoje naudojamos spalvotos nuotraukos.
- Nuotraukų fone ir aplinkoje stengtis laikytis spalvų paletę atitinkančių atspalvių.



- Rekomenduojama vengti itin margų, triukšmingų fonų.
- Nenaudoti nespaltvotų nuotraukų.
- Nesirinkti maketuose naudoti nuotraukų, kuriose dominuoja priešingo spektro paletei spalvos.





# LRT.lt elektroninio pašto parašas

Pateikta vizualizacija el. pašto parašui naudoti lietuvių ir anglų kalbomis.

New message

< > ↺

☆

☰

To

Subject

Vardas Pavardė  
PAREIGOS  
S. Konarskio g. 49  
vardas.pavarde@lrt.lt  
+370 600 00 000

▼

Send

New message

< > ↺

☆

☰

To

Subject

Name Surname  
POSITION  
S. Konarskio str. 49  
name.surnme@lrt.lt  
+370 600 00 000

▼

Send



## LRT.lt korporatyvinės priemonės

Korporatyvinėse priemonėse laikomasi spalvinio ir grafinio vientisumo.



## LRT prekės ženklų naudojimas rėmimuose

LRT

---



**LRT**

**TV**

**PLIUS**

**LITUANICA**

**RADIJAS**

**KLASIKA**

**OPUS**

**.lt**

Rėmimų vizualinėje komunikacijoje, esant poreikiui komponuoti daugiau nei vieną LRT prekės ženklą, rekomenduojama naudoti jungtinį ženklą. Atsižvelgiant į konkretų poreikį, prekės ženklai komponuojami tokiu eiliškumu:

- 1) TV kanalai,
- 2) Radijo kanalai,
- 3) Portalas.

